

REPÚBLICA DE COLOMBIA
DEPARTAMENTO DE CÓRDOBA
MUNICIPIO DE VALENCIA
INSTITUCIÓN EDUCATIVA CATALINO GULFO
RESOLUCIÓN No. 001630 20 DE SEPTIEMBRE DE 2002
RATIFICADA SEGÚN RESOLUCIÓN N°. 000529 DE DICIEMBRE 12 DE 2005
RUT. 812004059-8 DANE No. 323855000419
<http://catagul.edu.co/>

Voluntad y trabajo en equipo.

GUÍAS DE APRENDIZAJE

TERCERA ENTREGA

TERCER PERIODO

GRADO 0° _____

ESTUDIANTE: _____

LUNES 21 DE SEPTIEMBRE AL VIERNES 9 DE OCTUBRE DE 2020

EVALUACIÓN ACUMULATIVA TERCER PERIODO..

GRADO: 0*D

DIMENSION

FECHA: DEL LUNES 21 DE SEPTIEMBRE AL VIERNES 9 DE OCTUBRE DE 2020

DOCENTE: DIANA NEGRETE URANGO

CORREO: pachito2409@hotmail.com

TELEFONO: 3116124247

FICHA DE RESPUESTAS.

NOMBRES Y APELLIDOS COMPLETOS DEL ESTUDIANTE:

Papito o mamita te invito a que orientes a tu hijo(a) a marcar en esta hoja de respuesta, las letras que coinciden con las letras marcadas, desde la pregunta 1 hasta la 12. Teniendo en cuenta la numeración de las preguntas, rellena el círculo con la opción de la respuesta seleccionada.

1	2	3	4	5	6	7	8	9	10
(A)	(A)	(A)	(A)	(A)	(A)	(A)	(A)	(A)	(A)
(B)	(B)	(B)	(B)	(B)	(B)	(B)	(B)	(B)	(B)
(C)	(C)	(C)	(C)	(C)	(C)	(C)	(C)	(C)	(C)
(D)	(D)	(D)	(D)	(D)	(D)	(D)	(D)	(D)	(D)

11	12
(A)	(A)
(B)	(B)
(C)	(C)
(D)	(D)

ORIENTACIONES GENERALES. Estimado padre de familia, teniendo en cuenta las habilidades y conocimientos adquiridos por sus hijos en el desarrollo de las guías anteriores, oriente al niño para que resuelva el siguiente cuestionario. El valor, interés y utilidad de esta evaluación quedan condicionados por la honestidad y sinceridad suya al momento de abordarla y orientarlo. Si cuentas con internet o datos puedes enviarme fotos o pantallazos de la ficha de respuestas diligenciadas al WhatsApp o al correo o en su defecto regresar la guía a la institución.

EVALUACIÓN ACUMULATIVA GRADO 0*B


Hola, padre, madre y acompañante que ofrece ayuda al niño; en este espacio se indica te indicaremos paso a paso lo que el niño realizara con tu ayuda. Cada actividad, requiere de tu orientación, pero el niño es quien realiza la actividad.

Querido papito o mamita, léeme la actividad y deja que yo la realice.


Yo escribo mi nombre así



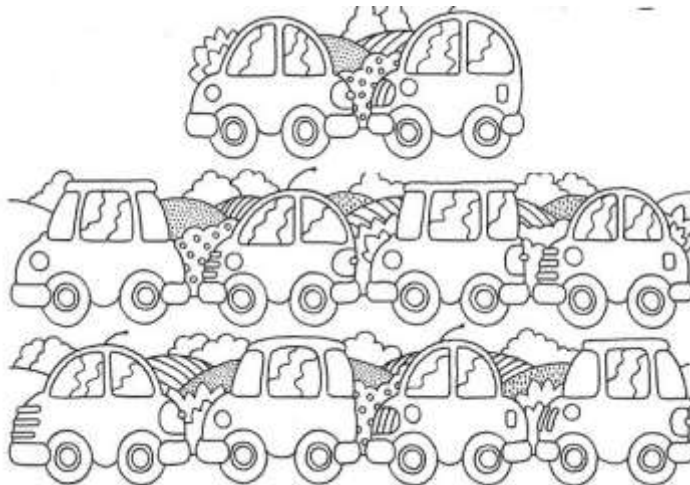
1. Mira la imagen, luego cuenta las personas y selecciona, encerrado en un círculo el número de personas que hay.



- a) 5
- b) 10
- c) 13
- d) 19




2. CUENTA ¿Cuántos carritos vez?



- a) 5
- b) 10
- c) 13
- d) 19

3. Cuenta y colorea.

Cuenta y colorea

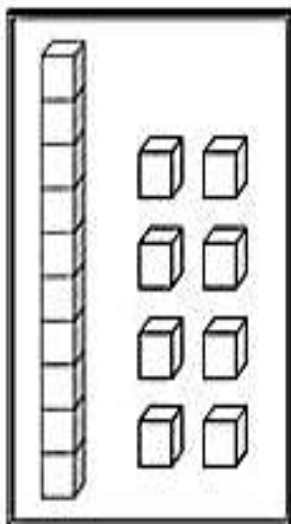


20 - 21 - 22 - 23
24 - 25 - 26 - 27
28 - 29

¿Qué familia acabas de colorear?


- a) La familia del 10
- b) La familia del 30
- c) La familia del 20
- d) La familia del 40

4. Cuenta los cuadritos y encierra el número que es.



- a) 20
- b) 8
- c) 10
- d) 18

5. El número de elementos que contiene el conjunto es:




- A 12 B 13 C 15 D 20

6. Observa con atención las siguientes secuencias. Marca con una X en la letra de la secuencia correcta:



7. Del lado derecho tengo 8 gatos. Relaciona con una línea, la cantidad que se requiere para aumentar a 10 gatos.



A. 3 gatos



B. 1 gatos



C. 2 gatos




D. Ningún gato

8. ¿Cuál es el niño más Alto? Encierre la respuesta correcta con un círculo



A. B. C. D.

9. Cuantas estrellas vez con la letra S



- a) 8
- b) 16
- c) 11
- d) 18

10. Indica la emoción que muestra la cara de este niño



- A. miedo
- B. enfado
- C. alegría
- D. tristeza

11. A Fresita le gustara una deliciosa fresa



Para saborear la fresa fresita está utilizando el sentido de:




- A. La vista B. el tacto




- C. El gusto D. el olfato

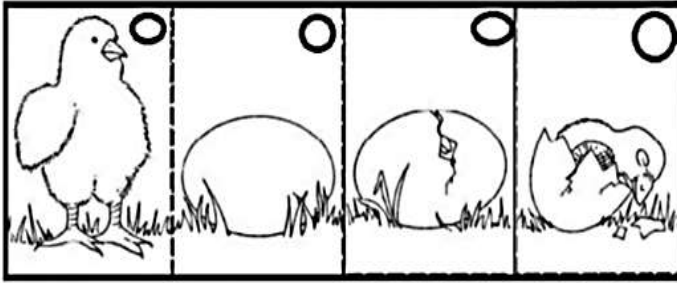
12. En la imagen hay un ser vivo ¿cuál es?



13. Colorea la bandera de Colombia




14. Ordena 1-2-3-4 según sea el orden correcto.



15. Escucha la adivinanza y colorea la respuesta correcta

SOY VERDE,
ME GUSTA SALTAR,
JUGAR EN EL CHARCO
Y TAMBIÉN SÉ CROAR
¿QUIÉN SOY?



16. Con ayuda de tu papito o mamita contesta las preguntas que te leyó del texto.

La ballena Elena.




La ballena Elena es gorda y es buena.

nada por lo mares como una sirena.

La ballena Elena, cuando almuerza o cena,

Se toma un gran plato de sopa con avena.

¿Quién es Elena?



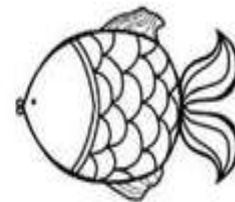
cocodrilo

A.



ballena

B.



pescado


C.

La ballena Elena nada como una:



sirena

A.



tortuga

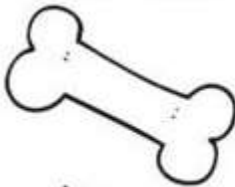
B.



iguana


C.

¿Qué come la ballena Elena?



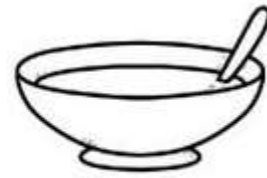
huesos

A.



hamburguesas

B.



sopa con avena


C.

¿Dónde vive Elena?



ciudad

A.



mar


B.



montañas

C.

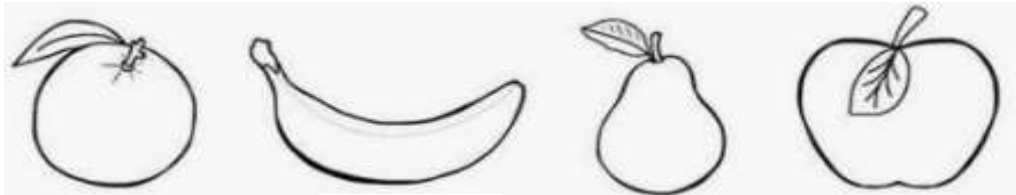
17. Colorea el animal que se encuentra arriba de la cama



18. Encierra el objeto que se encuentra en medio.



19. Colorea las frutas de acuerdo a su color



Naranja

Banana

Pera

Manzana

20. Dibuja la parte de la cara que le hace falta a cada niño



21. Colorea según lo que tu papito o mamita te lea.

Ella es Ximena.

Ella tiene el cabello café.

Ella usa un
suéter azul.



Su vestido es
anaranjado.

Ximena tiene
zapatos rojos.

22. comprensión de emociones: realiza la acción que se te indica.



Encierra la carita feliz

tacha la carita triste

pinta la carita enojada


23. identifica cuales son las medidas de higiene que prácticas en tu casa.



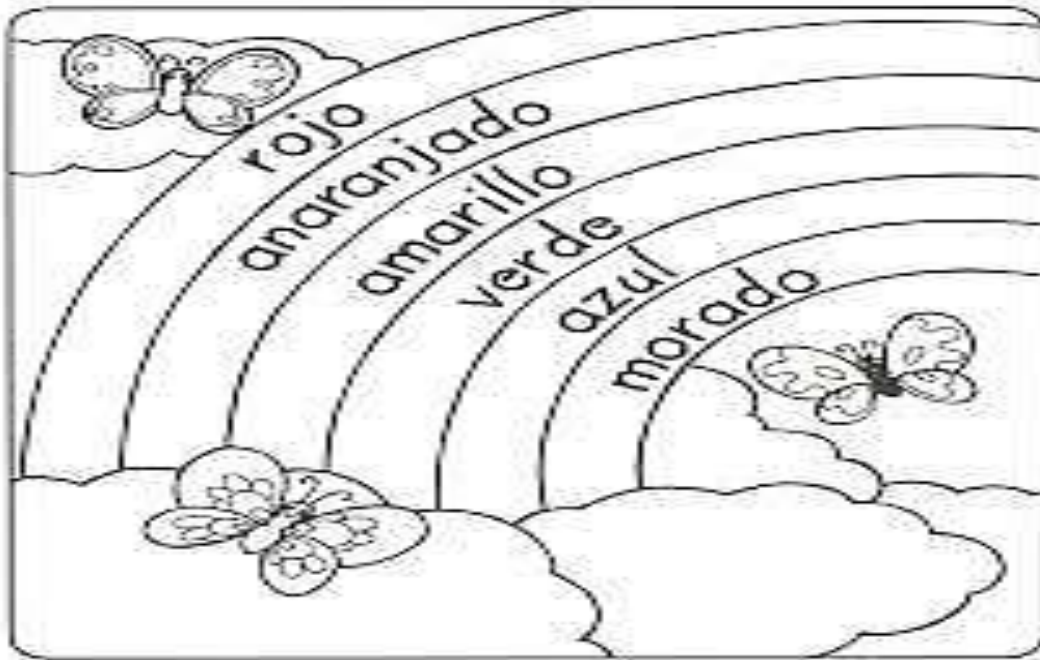
24. Colorea según seas Niño o Niña



25. Colorea la comida saludable y marca con una X la comida chatarra.




26. Colorea según el color que se te indique.



27. Papito mamita ayúdame leyendo este cuento para poder responder.

Mi conejo Chabelo

Éste es mi conejo.
 Mi conejo se llama
 Chabelo.
 Chabelo es muy saltarín.
 El es de color blanco.
 A Chabelo le gusta comer
 zanahoria.




Colorea el de la respuesta correcta.

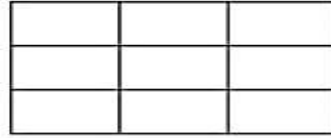
¿Quién es Chabelo?	<input type="radio"/> Un conejo <input type="radio"/> Un pato <input type="radio"/> Un mapache
¿De qué color es Chabelo?	<input type="radio"/> Gris <input type="radio"/> Blanco <input type="radio"/> Negro
¿Cómo es Chabelo?	<input type="radio"/> Despistado <input type="radio"/> Travieso <input type="radio"/> Saltarín
¿Qué le gusta a Chabelo?	<input type="radio"/> Comer zanahorias <input type="radio"/> Comer sandía <input type="radio"/> Comer calabazas

28. Colorea y completa las sumas

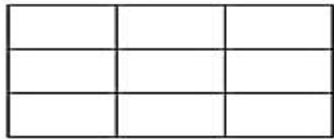
$3 + 2 = \square$



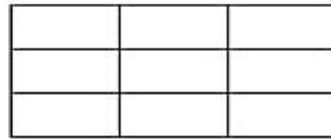
$7 + 2 = \square$



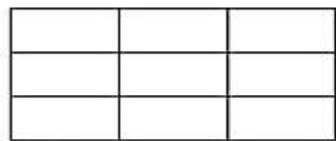
$4 + 3 = \square$



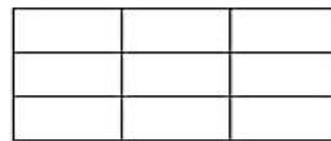
$5 + 1 = \square$



$6 + 2 = \square$




$3 + 3 = \square$



29. Cuenta y completa las sumas



$4 + 1 = \square$



$2 + 2 = \square$



$3 + 2 = \square$




$2 + 5 = \square$



$4 + 2 = \square$


30. Colorea y escribe cuantas figuras hay de cada forma geométrica.



31. Repasa los siguientes números




32. Familia del 30




33. Suma para completar la familia del 30

Familia
de 30

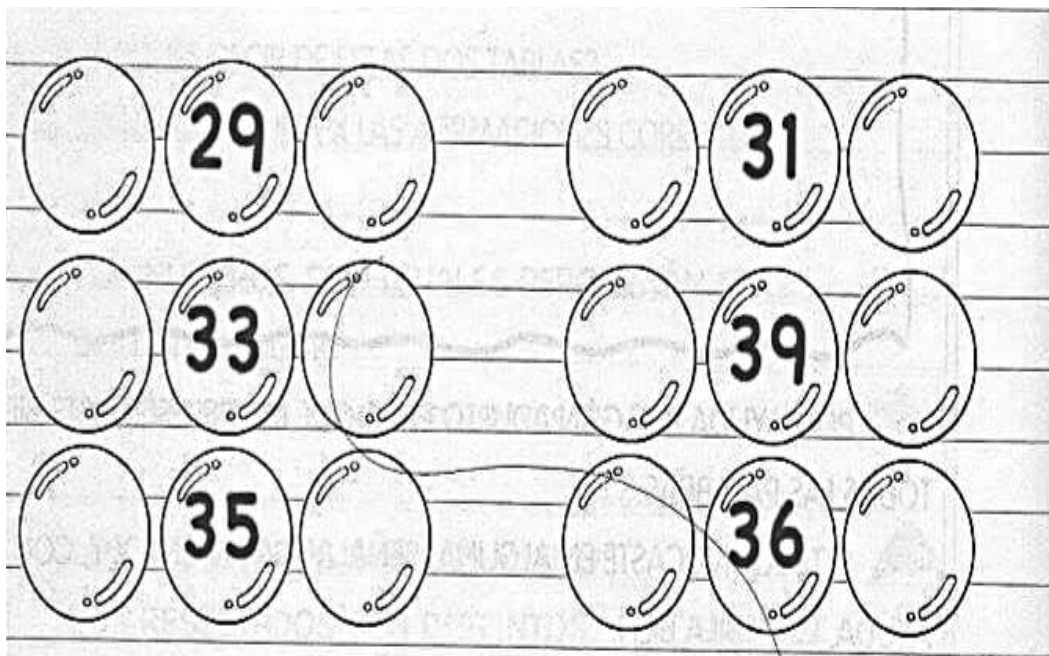


$30+0=$	
$30+1=$	
$30+2=$	
$30+3=$	
$30+4=$	
$30+5=$	
$30+6=$	
$30+7=$	
$30+8=$	
$30+9=$	

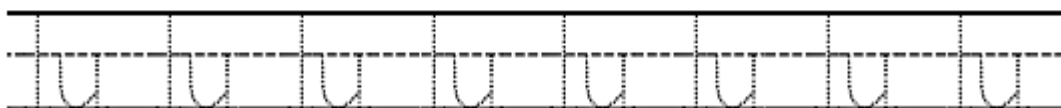
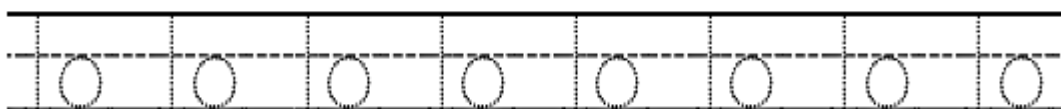

34. Colorea solo los que pertenecen a la familia del 30









35. Completa con el numero anterior y posterior.



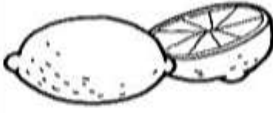







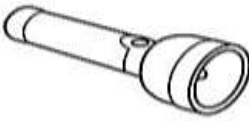
36. Colorea la letra L y realiza sus trazos.



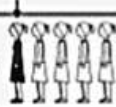
37. Escribe la silaba que hace falta para completar la palara.






 __piz	 __bro	 __on
 __pa	 __bo	 __ntes
 __mpara	 __món	 __na
 __ro	 __ngua	 __ta

38. Nombra cada dibujo y colorea el cuadro de la silaba con la que inicia cada imagen.


		
li lo la	li lo lu	le la lo
		
lo le li	lo li la	le la li
		
lo le la	la li lo	lo li lu






39. Nombra la imagen y colorea la silaba con que empieza su nombre.

Empieza por...  L

	la	li	lo	lu	le
	le	lo	la	lu	li
	li	lu	lo	la	le
	lo	la	le	li	lu
	lu	li	la	lo	le

40. Nombra la imagen y colorea la silaba con que termina su nombre.

Termina en... 

	la	li	lo	lu	le
	le	lo	la	lu	li
	li	lu	lo	la	le
	lo	la	le	li	lu
	lu	li	la	lo	le

¡¡¡Felicitaciones!!! has terminado las actividades