

REPÚBLICA DE COLOMBIA
DEPARTAMENTO DE CÓRDOBA
MUNICIPIO DE VALENCIA
INSTITUCIÓN EDUCATIVA CATALINO GULFO
RESOLUCIÓN No. 001630 20 DE SEPTIEMBRE DE 2002
RATIFICADA SEGÚN RESOLUCIÓN N°. 000529 DE DICIEMBRE 12 DE 2005
RUT. 812004059-8 DANE No. 323855000419
<http://catagul.edu.co/>

Voluntad y trabajo en equipo.

GUÍAS DE APRENDIZAJE

PRIMERA ENTREGA

CUARTO PERIODO

GRADO 9°B ___

ESTUDIANTE: _____

Martes 13 de octubre al martes 3 de noviembre de 2020

INSTITUCIÓN EDUCATIVA CATALINO GULFO

GUIA DE APRENDIZAJE No. 1 y 2 PERIODO 4. CONOZCO SOBRE EL PLATANO Y SUS GENERALIDADES		
GRADO 9° A Y 9° B	AREA: AGROPECUARIA	FECHA: DEL 13 DE OCTUBRE AL 02 DE NOVIEMBRE DE 2020
DOCENTE	MANUEL DARIO CONTRERAS	
CORREO: dario.con.t@hotmail.com		TELEFONO: 3114377731
NOMBRES Y APELLIDOS COMPLETOS DEL ESTUDIANTE:		GRADO: _____ GRUPO: _____

1. APRENDIZAJE.

- Explica el proceso del manejo sostenible del cultivo del plátano.
- Da conceptos y diagnostica acerca del manejo sostenible acerca del cultivo de plátano.

2. ORIENTACIONES GENERALES.

- Se presenta unos conceptos básicos acompañados en algunas ocasiones de imágenes para fortalecer el aprendizaje. Estos conceptos debes pasarlos al cuaderno de agropecuaria.
- Pueden utilizar otros medios que consideren necesarios para fortalecer el aprendizaje esperado.
- Seguidamente se presenta una serie de actividades de manera dinámicas donde puede comprobar por si solo el avance de su proceso de aprendizaje.
- Durante el desarrollo de esta guía estaré orientando a los estudiantes que lo requieran en el proceso de aprendizaje a través de llamada o WhatsApp N° 3114377731. **de lunes a jueves en el horario de 2:00 pm a 6:00 pm.**
- Los trabajos asignados los pueden enviar al correo dario.con.t@hotmail.com en el momento que los tengan listos o **al WhatsApp los días viernes en el horario de 12:00 M. a 6:00 P.M.**

3. CONCEPTUALIZACIÓN

GENERALIDADES DEL PLATANO



El plátano al igual que el banano, es originario de la región indo - malaya. Se cree que llegó a Europa en el siglo 10 D.C. y que marinos portugueses la trajeron a Sudamérica desde África occidental o el este de Indonesia. Actualmente, Ecuador es el mayor exportador de banano del mundo y su presencia en el comercio mundial va en aumento, la producción de musáceas ha sido ancestral en el Ecuador principalmente para el consumo interno. Costa Rica es el segundo y en Colombia, después del café y las flores, es el tercer producto

INSTITUCIÓN EDUCATIVA CATALINO GULFO

agrícola de exportación en importancia. La presión de la demanda étnica en países como Estados Unidos y otros en Europa, han estimulado la producción de banano y plátano de buena calidad para la exportación.

Los plátanos y los bananos pertenecen a la familia de las Musáceas, la cual, presenta una fruta, cilíndrica con 3 ángulos pronunciados, se consume en diversos estados de madurez y de ello depende su sabor entre otras características. Así, el plátano con cáscara verde y vetas negras tiene un sabor salado, su firme y astringente pulpa es de color blanco marfil. En contraste, la cáscara del plátano o banano maduro es amarilla con vetas negras, la pulpa es blanda, almidonada, de color amarillo – salmón y con sabor dulce. El plátano y banano son frutas que se caracterizan por ser valiosas fuentes alimenticias, ya que contienen grandes cantidades de energía (90 calorías por 100g).

Estas musáceas son alimentos de primera necesidad, importantes en las zonas tropicales y su producción para la venta en mercados locales es, junto con la producción lechera y la horticultura, una de las pocas actividades que proporciona a las unidades familiares ingresos regulares durante todo el año. La mayoría de plátanos y bananos se cultivan para su venta en mercados locales o para el autoconsumo, y sólo una pequeña parte de la producida se vende en el mercado mundial. Las tecnologías de producción empleadas para la exportación y para el autoconsumo son diferentes, a tal punto que los analistas prefieren separarlas en dos actividades económicas distintas. Por un lado, la producción en pequeña escala para el consumo en las unidades familiares o para la venta en mercados locales hace un uso limitado de insumos externos y es una labor intensiva. Los costos de producción son bajos y pueden compararse con otros alimentos básicos importantes como la batata, el arroz, el maíz y el ñame. Por otro lado, la producción destinada a los mercados de exportación emplea insumos externos de forma intensiva y es tecnológicamente sofisticada. Incluso dentro de la producción de banano para exportar las tecnologías pueden variar de forma considerable.

CARACTERÍSTICAS DEL CULTIVO

El cultivo se siembra por vía vegetativa por medio de cormo, hijuelo o yemas en forma de cono que emergen de niveles profundos de suelo.

La época de siembra debe ser al inicio del período de lluvias. Las distancias de siembra pueden ser de 2.6 x 2.6 m. 2.25 x 2.25 m con una entre 1500 y 2000 plantas por ha. La cosecha se da después de 12 a 18 meses, la vida económica es de 8 años con densidades menores o de 4 años con densidades mayores.

Las técnicas de cultivo incluyen:

Selección del terreno, en la cual se debe poner atención en el nivel, eliminando las piedras y terrones grandes del terreno

Establecimiento de un drenaje cuya profundidad depende de las propiedades físicas del suelo y de la cantidad de agua por drenar

Trazado de la plantación debe considerarse la dirección del viento, siguiendo el recorrido del sol

Hoyado aprox. de 0.30 x 0.40 cm de acuerdo con la estructura y textura del suelo

Fertilización de fondo, cuyas cantidades de fertilizantes se aplicarán en función de los análisis de suelos, foliares, síntomas visuales de deficiencias nutricionales y de campo donde se demuestra la respuesta de las plantas a las aplicaciones

INSTITUCIÓN EDUCATIVA CATALINO GULFO

Raleo de hijuelos que se debe practicar entre tres a cuatro veces al año, para evitar sobre poblaciones

Deshoje para eliminar las hojas secas, que al deshidratarse dejan de ser funcionales. De la misma manera se deben eliminar las hojas que interfieren en el normal desarrollo del fruto

Apuntalamiento, se hace cuando el racimo alcanza su máximo desarrollo, se debe apuntalar las bases del racimo por medio de un palo o parante que termina en una bifurcación a modo de horqueta

Desbellote, se hace una vez que el racimo alcanza su completa expansión, este puede prescindir de la bellota, la misma que se localiza en el ápice del eje. Esta práctica se la realiza manualmente. La época de desbellote es de 3 a 4 semanas de la formación del racimo, práctica que por otra parte mejora la precocidad y mayor desarrollo de los frutos

Embolsado que es donde el racimo se cubre con una funda de plástico, que favorece el aumento de, grosor, daños mecánicos y los protege del ataque de insectos

Control de malezas: Las malezas no solamente compiten por nutrientes o humedad, algunas de ellas son portadoras de virus o nemátodos como *Radopholus similis*. Esta labor cultural se la puede realizar por medios manuales.

USOS

Habitualmente, el plátano y el banano se consumen como fruta fresca (de postre o ingrediente de batidos, ensaladas, entre otras), ya que es la mejor forma de aprovechar todas sus virtudes nutritivas. También se emplean con fines culinarios; para elaborar batidos, compotas y multitud de postres. Se puede consumir frito o caramelizado, y de esta manera puede servir de acompañante de platos tanto de carne como de pescado. El plátano macho es una fruta que se consume exclusivamente cocinado, sin que la cocción altere su contenido de hidratos de carbono (almidón). Por lo general, se guisa de igual modo que se cocinan las patatas y las hortalizas (cocido, frito, asado, al horno.) y también se puede emplear como ingrediente de ciertas sopas.

4. ACTIVIDADES.

1. Hacer un mapa conceptual con la información recopilada durante el desarrollo de la guía, si tus padres o acudidos lo permiten grabas un video con la explicación de ese mapa conceptual. De lo contrario lo explicas por escrito para enviarlo.
2. De manera individual seleccionar un mínimo de 15 palabras, mas importante según usted durante el desarrollo de la guía, definir las con sus propias palabras y luego hacer un crucigrama, el crucigrama debe enviarlo resuelto.

5. REFERENCIAS DE CONSULTA/ PROFUNDIZACIÓN.

<http://agronegocios.catie.ac.cr/index.php/eco-productos/banano/generalidades>

<https://www.flores.ninja/platano/>

Video: <https://www.youtube.com/watch?v=Xig0sWzpuFA>

INSTITUCIÓN EDUCATIVA CATALINO GULFO

GUÍA DE APRENDIZAJE No. 1. 4TO PERIODO		
GRADO 9º _____	AREA: C. NATURALES.	FECHA: DEL 13 DE OCTUBRE AL 2 DE NOVIEMBRE 2020 DEL 21 SEPTIEMBRE AL 13 DE OCTUBRE DE 2020.
DOCENTE	MAIRA REGINA PATRÓN GÓMEZ	
CORREO: mairapago@hotmail.com		TELEFONO: 3145141312
NOMBRE ESTUDIANTE:		

1. COMPETENCIA 002: Conoce y relaciona las neuronas, sus partes y la importancia de su funcionamiento en organismos vivos.

2. ORIENTACIONES GENERALES. Para dar cumplimiento a los requerimientos solicitados y lograr un mejor desarrollo de enseñanza-aprendizaje-evaluación, tenga en cuenta los siguientes criterios:

- Leer detenidamente los conceptos iniciales dados en esta guía de trabajo, posteriormente, analizarlos e interpretarlos , sacar sus propias conclusiones y tomar sus apuntes en su cuaderno , para así tener claro cada uno de los conceptos y términos referentes a los siguientes temas:

- La neurona: Estructura, funcionamiento y clases.
- El sistema nervioso: S.N. central, S.N. periférico.
- Alteraciones del sistema nervioso(enfermedades)

Desarrollando con mayor facilidad y comprensión las actividades requeridas y pueda lograr valoraciones positivas en sus actividades.

- Los conceptos irán acompañados con imágenes, a las cuales les pueden dar click para ver mas ejemplos.
- Cumplidos los requerimientos obligatorios de lecturas, análisis e interpretación del tema, se procederá a desarrollar correctamente las actividades requeridas en la guía de trabajo.
- Enviar las guías resueltas el día 13 de octubre, vía WhatsApp, correo electrónico o desarrollada en classroom(desde la herramienta que más se le facilite su elaboración).
- Los envíos de las guías los pueden hacer por medio de mi correo electrónico mairapago@hotmail.com o al whatsApp 3145141312 o resolverlo directamente por classroom y allí quedaría su guía resuelta.Cualquier información adicional no duden comunicarse con su docente Maira Patrón al celular número 3145141312.en horario laboral de lunes a viernes (8:00 am a 12: 00 pm o de 2:00 pm a 5:00 pm).

3. CONCEPTUALIZACIÓN:

INSTITUCIÓN EDUCATIVA CATALINO GULFO

TEMA 1: LA NEURONA: ESTRUCTURA, FUNCIONAMIENTO Y CLASES

La neurona es la unidad funcional fundamental del sistema nervioso. Nuestra conducta y nuestra cognición dependen en última instancia de su funcionamiento y de cómo cada neurona es capaz de relacionarse con sus “compañeras”. Estas pequeñas células nerviosas son las que componen nuestro sustrato biológico a nivel psicológico, la base de nuestras emociones y pensamientos.



Función de las neuronas: Las neuronas tienen la capacidad de comunicarse con precisión, rapidez y a larga distancia con otras células, ya sean nerviosas, musculares o glandulares. A través de **las neuronas** se transmiten señales eléctricas denominadas impulsos nerviosos. En el siguiente enlace, encontrarás un video introductorio acerca de las neuronas, sus partes y funcionamiento. <https://youtu.be/nJfIX-WrNCM>.

Este video es esencial en el momento de realizar tus actividades asignadas.

PARTES DE LA NEURONA:

La parte central de la neurona es **el soma**, el lugar donde se lleva a cabo toda la actividad metabólica. El soma contiene el núcleo celular junto a otra serie de microestructura y orgánulos encargados de mantener a la neurona con vida.

Las dendritas son ramificaciones que surgen del soma neuronal y le dan una apariencia arbórea a la célula nerviosa. Estas constituyen el área principal de recepción de información. El árbol dendrítico posee diversas bifurcaciones que permiten a una neurona conectarse a los axones de otras neuronas y así comunicarse con ellas. La información se transmite gracias a que las dendritas poseen una serie de neuroreceptores a lo largo de su membrana. A pesar de que la comunicación comúnmente es de axón-dendrita, también se pueden dar otros tipos (axón-axón o axón-soma).

El axón surge del soma desde un segmento grueso al que se denomina como axónico. La función de este es integrar toda la información captada por la neurona, para luego transmitirla a otras. Al final del axón se encuentran los que se denominan botones terminales, los cuales se encargan de conectarse con las dendritas de otras neuronas.

En la siguiente infografía, encontrarás la síntesis sobre las Neuronas.

INSTITUCIÓN EDUCATIVA CATALINO GULFO

LAS NEURONAS, PARTES Y FUNCIONES.

Las neuronas son la unidad funcional fundamental del sistema nervioso...Por lo que también se les llama **CELULAS NERVIOSAS**

PARTES PRINCIPALES

SOMA O CUERPO
Contiene el núcleo celular y mantiene a la célula con vida. Aquí se lleva a cabo toda la actividad metabólica.

DENDRITAS
Permite a una neurona conectarse con los axones de otras neuronas, y así comunicarse con ellas, pasar impulsos a sus múltiples ramificaciones o tenerlos ordenados.

AXÓN
Capta e integra la información para luego transmitirla a otras neuronas.

FUNCIONES

Comunicarse con rapidez, precisión y a larga distancia con otras células.

RECUERDEN...
¡Las neuronas son las células del sistema nervioso, por lo que debemos saber su estructura y funcionamiento para poderlos cuidar y permanecer saludables en el tiempo!

Docente: Maira Regina Patrón Gómez. Asignatura: Ciencias Naturales. Grado: 9

powered by **PIKTOCHART**

ACTIVIDAD 1: Juega y aprende! Realiza la actividad de quizizz que encontraras en el siguiente enlace: quizizz.com/join?gc=56272048. Recuerda que despues que des click al enlace, debes colocar tu nombre y ...a jugar!

TEMA 2: EL SISTEMA NERVIOSO: S.N. CENTRAL, S.N. PERIFÉRICO.

El sistema nervioso es parte de nuestro cuerpo y nos ayuda no sólo a percibir, integrar y responder al mundo que nos rodea, sino también a enviar, recibir e interpretar información de todas las partes de nuestro cuerpo. De hecho, el sistema nervioso monitorea y coordina tanto las acciones voluntarias como caminar y que decidimos hacer en forma consciente y las actividades involuntarias, como la respiración y la digestión, que suceden sin una decisión propia.

INSTITUCIÓN EDUCATIVA CATALINO GULFO



Significados.com

El sistema nervioso es un conjunto de células especializadas en la conducción de señales eléctricas. Está formado por neuronas y células gliales.

Las células nerviosas, llamadas neuronas, son las células que constituyen el tejido nervioso de lo cual está hecho el sistema nervioso. Trabajan a través de una combinación de actividades químicas y eléctricas, permitiendo la transmisión de señales en nuestro cuerpo.

El sistema nervioso se puede dividir en 2 partes, que son:

1. El sistema nervioso periférico.
2. El sistema nervioso central.

SISTEMA NERVIOSO PERIFERICO

El sistema nervioso periférico está formado por millones de nervios, llamados nervios periféricos, unidos unos a otros o a músculos o a receptores, a través de todo nuestro cuerpo.

Puedes imaginarlos como una serie de cables eléctricos o telefónicos que conectan a tu cerebro con el resto del cuerpo permitiendo la comunicación entre ellos.

Los nervios siempre se encuentran trabajando y tienen diferentes direcciones, por ejemplo, cuando tocamos algo caliente, algunos nervios envían la información desde los dedos hasta el cerebro (sistema nervioso central) para percibir la sensación de calor. Cuando el cerebro recibe esa información elabora la orden de retirar los dedos. Otros nervios llevan este mensaje a los músculos de la mano. ¿El resultado? no nos quemamos. La dirección no es la única forma en la que podemos clasificar a los nervios, su función específica también es importante. Cada grupo de nervios sabe exactamente que hacer:

- Los **nervios motores** coordinan los movimientos voluntarios del cuerpo estimulando a los músculos.
- los **nervios sensoriales** reaccionan a los estímulos externos y nos permite sentir calor, frío y dolor;
- los **nervios autónomos** regulan las funciones involuntarias como los latidos del corazón, el sudor y la digestión e influyen directamente en la actividad de los órganos internos.

ACCIONES VOLUNTARIAS

SISTEMA NERVIOSO SOMATICO
AUTÓNOMO.

Y

ACCIONES INVOLUNTARIAS.

SISTEMA NERVIOSOS

INSTITUCIÓN EDUCATIVA CATALINO GULFO

NERVISIO MOTORES Y NERVIOS SENSORIALES

SISTEMA NERVISIO CENTRAL

Está conformado por el cerebro y la médula espinal, los cuales se desempeñan como el "centro de procesamiento" principal para todo el sistema nervioso y controlan todas las funciones del cuerpo.

Su función es transmitir la información al **sistema nervioso central** y conducir sus órdenes a los órganos encargados de ejecutarlas. El **sistema nervioso central** está integrado por el encéfalo y la médula espinal. Además, está protegido por un conjunto de membranas, llamadas meninges y el líquido cefalorraquídeo.

Acceder al siguiente video, mediante el enlace: https://youtu.be/i_el7k38Su0, para que puedas conocer mucho más acerca del sistema nervioso central y sus partes.

El siguiente fue un meme que cree a apartir del tema que estamos tratando, también puedes verlo dando click en el siguiente link:

<http://memecreatorapp.com/view/3379310?uid=2518812>

**SI ACTIVO EL TURBO DE LOS NERVIOS
MOTORES...¿SE ME QUITARÁ LA FLOJERA?** 😊



Las neuronas

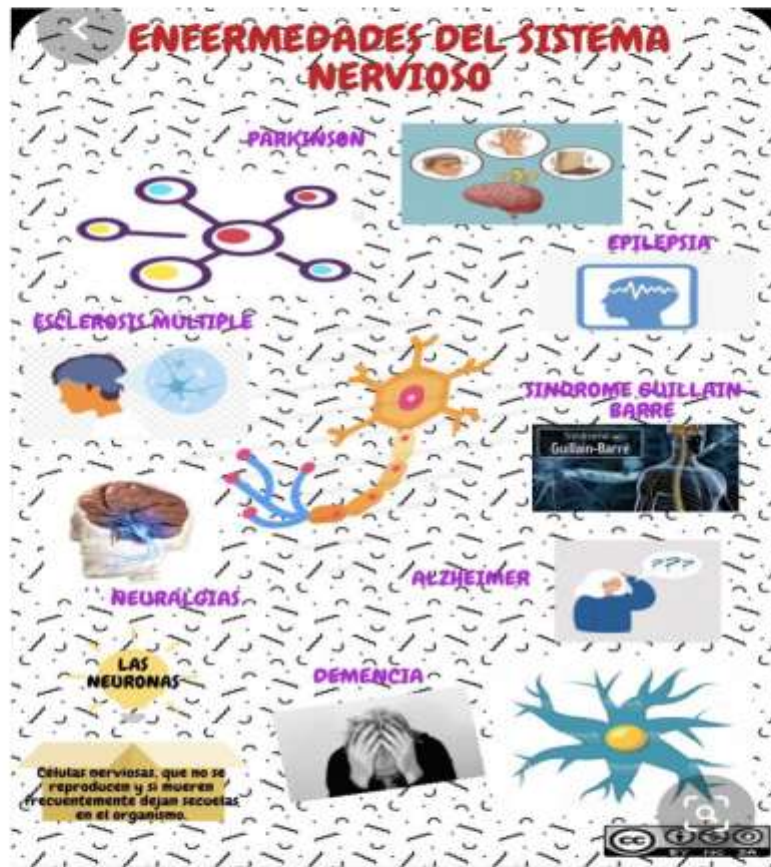
ACTIVIDAD 2: : Juega y aprende! Sobre el sistema nerviso Tu actividad consiste en crear tu propio MEME con la temática referente al sistema nervioso y explicar mediante un audio que significa y a que tema en específico hace referencia. Este lo puedes hacer utilizando

INSTITUCIÓN EDUCATIVA CATALINO GULFO

aplicaciones como memecreator, memes, en power poin, piktochart o simplemente realizarlo en una hoja. Debes demostrar tu creatividad, aplica colores...Exitos!

TEMA 3: ALTERACIONES DEL SISTEMA NERVIOSO(ENFERMEDADES).

En la siguiente infografía encontraras las principales enfermedades que se presentan cuando hay alteraciones del sistema nervioso.



Teniendo en cuenta que una infografía es una combinación de imágenes y textos con el fin de comunicar información de manera visual, para facilitar su transmisión.

Actividad 3: Juega y Aprende. Realiza tu propia infografía, teniendo en cuenta la temática “enfermedades del sistema nervioso”, Puedes agregar tus propios conceptos, pon en marcha tu creatividad e imaginación. Recuerda que puedes utilizar aplicaciones como piktochart, power

INSTITUCIÓN EDUCATIVA CATALINO GULFO

point, prezi o simplemente la realizas a color en una hoja, le tomas una foto y me la envias y listo...Exitos!

ACTIVIDAD 4: Observa y aprende! Aquí solo debes responder lo que te indica la Infografía que es ..."Toma lo que causa daño al sistema nerviso", debes indicar cual o cuales imágenes que parecen allí, son dañinas para el normal funcionamiento del sistema nervioso y debes explicar porqué esas imágenes afectan al sistema nervioso. Le das editar y Mediante una flecha, un circulo, o de cualquier forma me indicas cuales son las respuestas, me envias foto, junto con la justificación de las respuestas y listo...Exitos!

NOTA: Si no tienes forma de editarlo, dibujas los recuadros de las respuestas en el cuaderno y me envias la foto.(No acepto solo los nombres, porque no seria el objetivo de la actividad)



4. REFERENCIAS DE CONSULTA/ PROFUNDIZACIÓN/BIBLIOGRAFIA

https://www.neurobion.com/es_EC/home/aprende/Como-functiona-el-sistema-nervioso.html

Grado 9.

EXITOS!

MP

GUIA DE APRENDIZAJE No. 1 IV PERIODO "FUNCIONES EXPONENCIAL Y LOGARITMICAS Y SUS PROPIEDADES"		
GRADO 9° A y B	AREA: MATEMÁTICAS	FECHA: DEL 13 DE OCTUBRE AL 2 DE NOVIEMBRE DE 2020
DOCENTE	ULISES SANTOS GOMEZ	
CORREO: uli40@hotmail.com		TELEFONO: 3116697970
NOMBRES Y APELLIDOS DEL ESTUDIANTE:		GRUPO:

1. ESTÁNDARES:

- a.- Identifico relaciones entre propiedades de las gráficas y propiedades de las ecuaciones algebraicas.
- b.- Analizo, en representaciones graficas cartesianas, los comportamientos de cambio de funciones específicas pertenecientes a familias de funciones exponenciales y logarítmicas.

2. ORIENTACIONES GENERALES

Si $a > 0$ y $a \neq 1$, entonces la función exponencial se define como:

$$f(x) = a^x$$

Para la cual el dominio es el conjunto de los números reales y su rango es el conjunto de los números reales positivos.

El sistema de logaritmo de base 10, ha sido principalmente utilizado para facilitar determinados cálculos aritméticos, cuando se utiliza este sistema se omite la base, o sea, se escribe **log**.

Después de haber recibido este material, estaré orientando a los estudiantes y padres de familia en el proceso de aprendizaje a través de llamada o WhatsApp, en el horario de 2:00 AM. A 5:00 PM de lunes a viernes. La devolución de la guía con las actividades desarrolladas deberás realizarla a partir del 13 octubre al 2 de noviembre de 2020.

3. Conceptos básicos:

Función exponencial

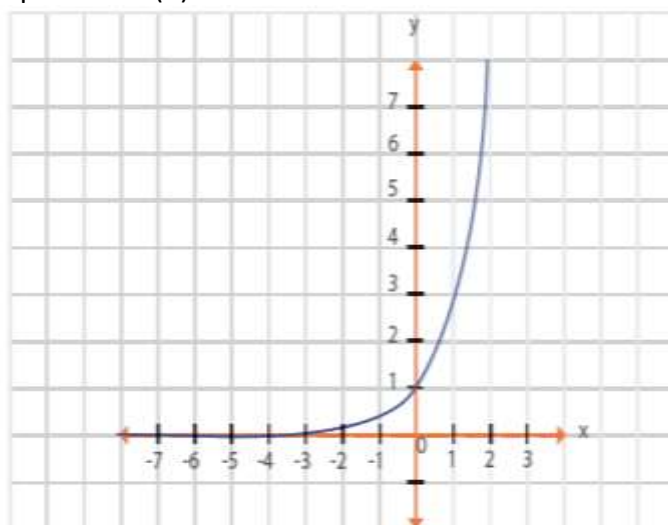
Se excluye $a = 1$, porque si $f(x) = 1^x = 1$, la cual es una función constante y no nos serviría para este tipo de función.

Se excluye $a = 0$, por si elevamos 0^x , no está definida y para los demás números reales no estaría definida.

Se excluye $a < 0$, ya que a^x resultaría negativa o compleja.

Ejemplo de función exponencial (1)

$$f(x) = 3^x$$



Como se hace:

Trazar la gráfica de una función exponencial

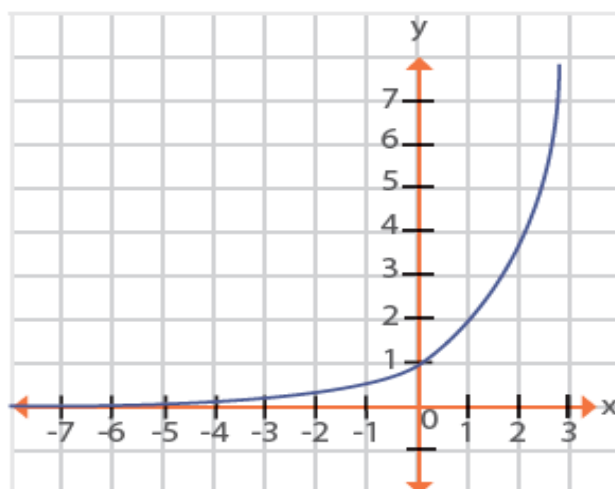
$$f(x) = 2^x$$

Para trazar una gráfica de una función exponencial se tabula asignando valores.

Primero: se elabora una tabla de valores

X	-3	-2	-1	0	1	2	3
Y	$\frac{1}{8}$	$\frac{1}{4}$	$\frac{1}{2}$	1	2	4	8

Segundo: Se representan los puntos y se unen para dibujar la grafica



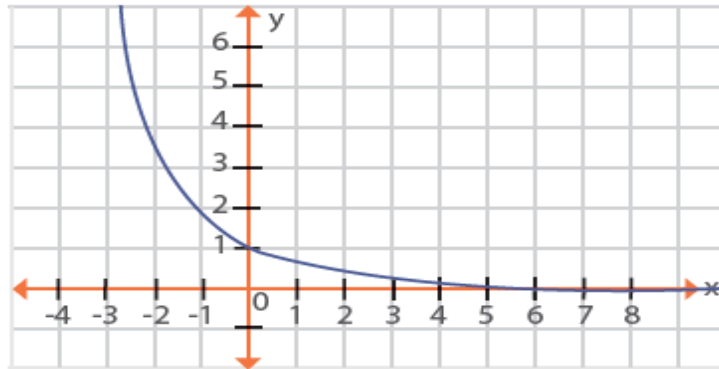
Veamos otro ejemplo (2)

Trazar la gráfica de $f(x) = (1/2)^x$

Primero: elaboramos una tabla de valores

X	-3	-2	-1	0	1	2	3
Y	8	4	2	1	$\frac{1}{2}$	$\frac{1}{4}$	$\frac{1}{8}$

Segundo: Se representan los puntos y se unen para dibujar la grafica



Función logarítmica:

Recordemos algunos conceptos

Logaritmo: Es el exponente o potencia a la que un número fijo, llamado base, se eleva para obtener un número dado.

Ejemplo, en la expresión $10^2 = 100$, el logaritmo de 100 en base 10 es 2. Esto se escribe como $\log_{10} 100 = 2$, porque si multiplicamos dos veces 10 obtenemos por sí mismo 100.

Observemos los siguientes ejemplos:

Calculemos:

a. $\log_3 9$

b. $\log_2 16$

Solución:

a. $\log_3 9$, es el número x , al que se debe elevar la base que en este caso es 3, para obtener 9.

$$3^x = 9; \text{ como } 3^2 = 9, \text{ entonces } x = 2$$

La solución nos quedaría de la siguiente forma $\log_3 9 = 2$

b. $\log_2 16$, es el número x al que se debe elevar la base dos para obtener 16, es decir:

$$2^x = 16; \text{ como } 2^4 = 16, \text{ entonces } x = 4$$

Sistemas de logaritmos:

1. El sistema de logaritmo de base 10, ha sido principalmente utilizado para facilitar determinados cálculos aritméticos, cuando se utiliza este sistema se omite la base, o sea, se escribe **log**.

2. El sistema de logaritmo de base e , se utiliza en varias ramas de la matemática como la estadística y el cálculo, cuando se utiliza este sistema se representa con **ln** y se llama logaritmo natural.

Propiedades de los logaritmos:

1.- El logaritmo de un producto es igual a la suma de los logaritmos de los factores.

$$\log_3 (x \cdot y) = \log_3 x + \log_3 y$$

$$\log_2 (4 \cdot 8) = \log_2 4 + \log_2 8 = 2 + 3 = 5$$

2. El logaritmo de un cociente es igual al logaritmo del dividendo menos el logaritmo del divisor.

$$\log_2 x/y = \log_2 X - \log_2 y \qquad \log_2 (16/32) = \log_2 6 - \log_2 32 = 4-5 = -1$$

3. El logaritmo de una potencia es igual al producto del exponente por el logaritmo de la base.

$$\log_3 (x^n) = n \log_3 X \qquad \log_2 (8^4) = 4\log_2 8 = 4 \cdot 3 = 12$$

4. El logaritmo de una raíz es igual al cociente entre el logaritmo del radicando y el índice de la raíz.

$$\log_3 (\sqrt[n]{x}) = \frac{1}{n} \log_3 x$$

$$\log_2 (\sqrt[4]{8}) = \frac{1}{4} \log_2 8 = \frac{1}{4} \cdot 3 = \frac{3}{4}$$

5. Cambio de base:

$$\log_a x = \frac{\log_b x}{\log_b a}$$

$$\log_2 4 = \frac{\log_4 4}{\log_4 2} = \frac{1}{\frac{1}{2}} = 2$$

A partir del concepto de logaritmo trabajaremos la función logarítmica.

Se llama función logarítmica a la relación $f(x) = \log_a x$. Cuyo dominio es el conjunto de los reales positivos y su rango son todos los números reales.

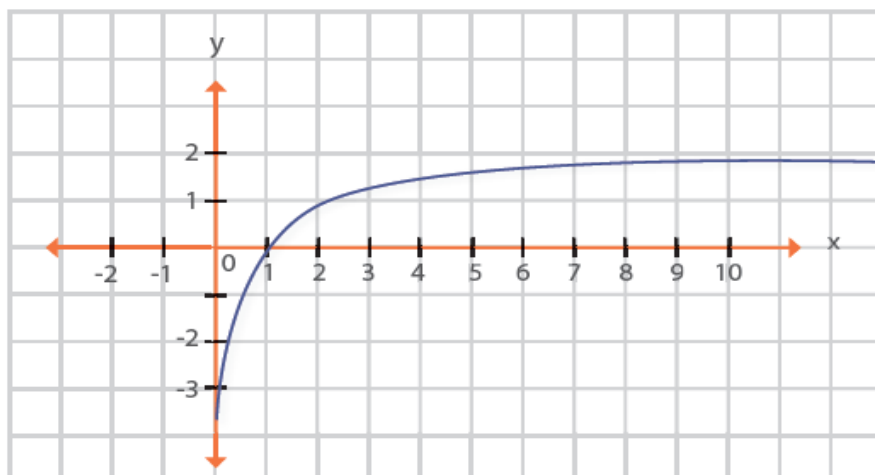
Gráfica de las funciones logarítmicas:

Se presentan dos casos para la gráfica de funciones logarítmicas, en función el signo de la base.

- Si $a > 1$, la función logarítmica es creciente.
- Si $a < 1$, la función logarítmica es decreciente.

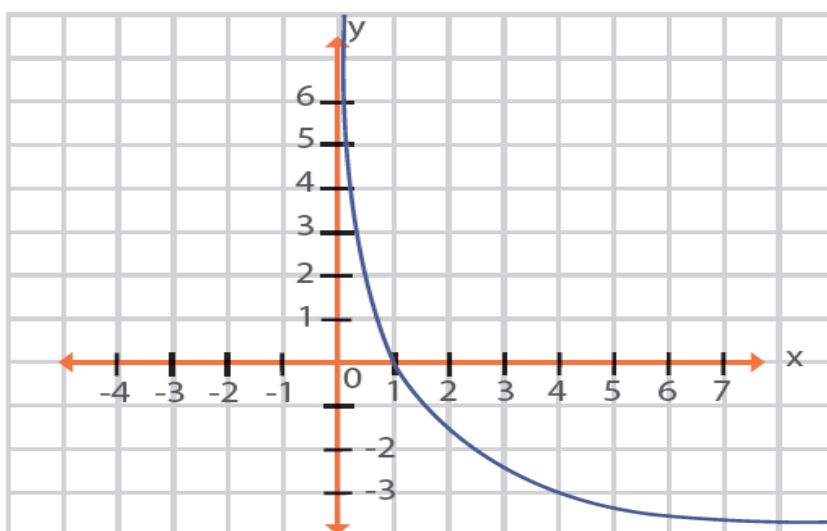
Observemos los siguientes ejemplos:

1. $Y = \log_a x \qquad a > 1$



2. $Y = \log_a x$

$0 < a < 1$



Actividades:

1.- Traza la gráfica de las siguientes funciones exponenciales:

a.- $f(x) = 4^x$

b.- $f(x) = 2^x + 3$

c.- $f(x) = 3^{x-1}$

d.- $f(x) = 1/2(3^x)$

e.- $f(x) = 2^x$

2.- Traza la gráfica de las siguientes funciones:

a). $f(x) = \log x$

b). $f(x) = \log_{1/4} X$

c). $f(x) = \log(x^2 + 1)$

REFERENCIAS DE CONSULTA O PROFUNDIZACIÓN:

<https://www.youtube.com/watch?v=Atf1UtHR7uw>

<https://www.youtube.com/watch?v=9CFzeTFX4G4>



GUIA DE APRENDIZAJE No. 1: (Período 4): GUERRA FRÍA

GRADO: 9	AREA: CIENCIAS SOCIALES	FECHA: DEL 13 DE OCTUBRE AL 02 DE NOVIEMBRE DE 2020
DOCENTE:	ALVARO GABRIEL CASTELLAR RAMOS	
E-MAIL: trabajoencasa	castelar2020@gmail.com	Celular 3127623477
Nombres y apellidos del estudiante _____ Grado: ____ Grupo ____		

1. PROPOSITO Y MOTIVACION: Esta guía tiene como referente el estándar en la cual busca que el educando identifique el potencial de diversos legados sociales, políticos, económicos y culturales como fuentes de identidad, promotores del desarrollo y fuentes de cooperación y conflicto en Colombia. En otras palabras, la intención de la clase compañeros estudiantes es que usted logre analizar e interpretar los acontecimientos del pasado y sus repercusiones para el mundo actual en lo políticos, económicos, sociales y culturales, al tiempo de poder aplicar mecanismos para la solución de conflictos entre las personas, compañeros del curso, entre las personas de tu barrio, en tu municipio y en tu familia. Entender que la violencia no es la forma de resolver nuestras diferencias o problemas, que lo mejor es el diálogo y los acuerdos justos, responsables, sobre todo tener la capacidad de cumplir con los acuerdos.

2. ORIENTACIONES O EXPLICACIONES GENERALES DE LA CLASE:

Compañeros estudiantes del grado noveno, utiliza tu capacidad de análisis leyendo el texto denominada *La Guerra Fría*, incluyendo los significados o el vocabulario (diccionario) que aparecen en la presente guía para que puedas realizar las actividades de aprendizaje o evaluativa a final de la presente guía.

Es importante que tengas en cuenta los conocimientos aprendidos durante el desarrollo de las Guías No. 4 del segundo período (Primera Guerra mundial), la primera guía sobre la Revolución Rusa y la segunda guía "Segunda Guerra Mundial" del tercer periodo para que puedas entender las razones por cuales el mundo se vio envuelto en un fenómeno denominado guerra fría iniciada después de la Segunda Guerra mundial hasta 1990 o 1991 aproximadamente con la caída del Muro de Berlín.

3. CONCEPTOS GENERALES DE LA CLASE: Tiene como apoyo la lectura sobre *La Guerra Fría*, lo cual debes escribir en tu Cuaderno de Ciencias Sociales, que son las explicaciones del profesor como si estuviéramos en la clase presencial en el aula:

LA GUERRA FRÍA 1947-1990

(Lectura-explicación del profesor)

Terminada la Segunda Guerra, se produjo una división entre los países del Occidente democrático y los países comunistas del este.

Cada uno de esos bloques de países crearon su propia organización militar. Por un lado, la URSS-Unión de Repúblicas Soviéticas Socialistas y los demás países del Este crearon el Pacto de Varsovia mientras que los EEUU y Europa formaron la OTAN - la Organización del Tratado Atlántico Norte.

La tensa situación que mantuvieron ambos bloques el de la Unión Soviética líder del Socialismo y los Estados Unidos líder capitalista durante decenios es conocida como "La Guerra Fría". Recibe este nombre porque ninguno de los dos bloques tomó nunca acciones directas contra el otro. Ésta se inició en 1947 y finalizó entre 1989 con la caída del muro de Berlín y 1991 con la disolución de la URSS o la Unión de Repúblicas Soviética Socialistas.

En resumen, podemos afirmar que el fenómeno denominado guerra fría es un enfrentamiento entre político, militar, económico e ideológico (Socialismo vs Capitalismo) entre dos bloques capitalista liderado por Estados Unidos y el Bloque socialista liderado por la Unión de Repúblicas Socialista-URSS. Los dos bandos probaron y almacenaron armas nucleares y llevaron a cabo una carrera armamentística. Aunque nunca se enfrentaron directamente, sí lo hicieron indirectamente en conflictos como el de la guerra de Corea y la de Vietnam.

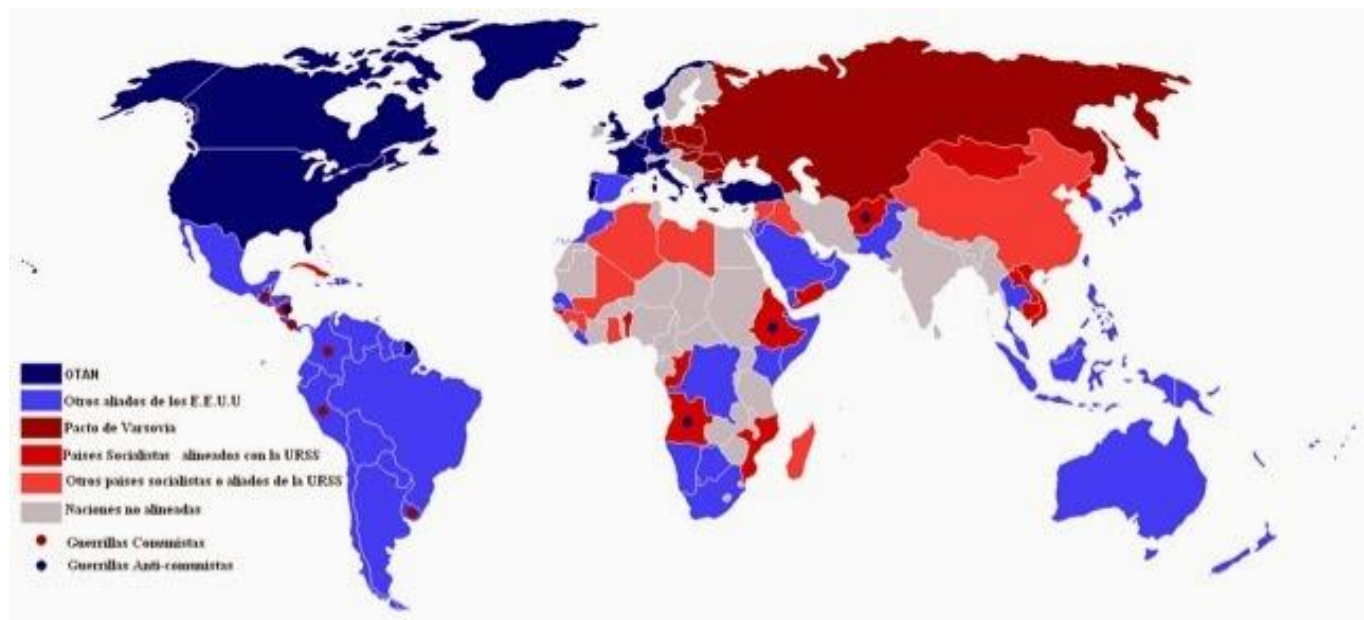
Los principales conflictos en los que se enfrentaron ambos bloques fueron:

Guerra de Corea (1950 - 1953): Corea del Sur, con la ayuda de la ONU luchó contra Corea del Norte, que contó con la ayuda de China.

Crisis de los misiles de Cuba (1962): EEUU bloqueó la isla de Cuba y obligó a la URSS a retirar los misiles que Fidel Castro, el dirigente cubano, había permitido instalar en la isla.

Guerra de Vietnam (1965 - 1975): Vietnam del Sur, que contó con la ayuda de EEUU, Australia y Nueva Zelanda luchó contra el Vietnam del Norte comunista. Vietnam del Norte ganó la guerra en el año 1975.

MAPA DE LA DISTRIBUCIÓN DE LA GUERRA FRÍA



Al leer el mapa podemos notar que el mapa existe unos puntos rojos y otros azules en algunos países del mundo, eso quiere decir que donde la ideología socialista no estuvo en pleno, esta penetra en forma



de guerrillas socialista como El sendero Luminoso en el Perú, las Guerrillas colombianas entre otras. Mientras que aquellos territorios donde el capitalismo no era política del estado este penetra en forma de guerrillas Capitalistas como los contras en Nicaragua, por ejemplo.

Durante la guerra fría el bloque soviético estuvo integrado por 15 repúblicas los integraron la denominada URSS o La Unión de Repúblicas Socialistas Soviéticas, integrada por siguientes países: Estonia, Letonia, Lituania, Bielorrusia, Moldavia, Ucrania, Rusia, Georgia, Armenia, Azeribayán, Kazajistán, Uzbekistán, Kirguistán, Turkmenistán y Tayikistán, que hoy son países independientes.

MAPA DE LA URSS



Durante el desarrollo de la guerra se construyó El Muro de Berlín que dividió el país europeo de Alemania en dos repúblicas: Alemania Occidental o República Federal Alemana-RFA de corte capitalista y Alemania Oriental o República Democrática Alemana-RDA de corte socialista. Igualmente, durante la guerra fría ocurrió en África el Apartheid o discriminación de la raza negra denunciado por Nelson Mandela, que desarrollaremos en la siguiente guía, conjuntamente con los efectos de la guerra fría para América Latina en especial el caso colombiano.



Nelson Mandela

A parte de los acontecimientos mencionados durante la guerra fría hubo muchas pérdidas de vidas humanas alcanzaban cifras jamás vistas con anterioridad. De un total próximo a los 60 millones de muertos, la Unión Soviética aportaba más de veintiuno, de ellos unos ocho millones de civiles.



A pesar del sinnúmero de pérdidas de vidas humanas, la Guerra Fría trajo consigo la carrera espacial entre Estados Unidos y Rusia, en la cual el hombre pudo llegar a la luna gracias al desarrollo tecnológico, por la invención de cohetes espaciales. Pero lo más importante el final de la guerra fría aproximadamente en año 1991 dejó como primera potencia, económica y política a los Estados Unidos.

VOCABULARIO

Es importante que lo leas para no tengas inconveniente en entender la clase presentada en la presente guía:

Capitalismo: Sistema social político y económico que considera como más importante la propiedad privada (Yo soy dueño de), en el existen dos clases sociales: el rico se llama capitalista o el dueño de fábricas, fincas, industrias, etc. y todo lo que en ellas se produce; el pobre es el obrero, trabajador raso, jornalero que solo tiene su fuerza de trabajo para venderle por un salario o paga (pedro trabaja en una finca y le pagan el día a \$20.000, o el pagado puede ser mensual).

Capitalista: persona que dueña de fábricas, fincas, empresas industrias y todo lo que ella se produce.

Colonización: es apoderarse de territorios que no nos pertenecen

Crisis: dificultad o aprieto

Guacal: cajas de madera donde se depositan frutas y otros

Guerra: Enfrentamiento entre dos bandos o bloques durante largo tiempo trayendo como consecuencias muertes, persecuciones, desplazamiento forzado, destrucción del medio ambiente, pérdidas económicas, terror o miedo e inestabilidad o zozobra en general.

Material bélico: son armas de todo tipo utilizado en la guerra.

Potencias: son países que alguna manera ejercen poder económico, político y militar sobre otros. Como por ejemplo los Estados Unidos actualmente.

Racismo: odio, discriminación o rechazo entre las razas humanas. Por ejemplo, entre la raza blanca en contra del negro

Salario: es la paga que recibe una persona por su trabajo.

Socialismo: Sistema social, político y económico que defiende la propiedad social y está en contra de la propiedad privada. Defiende la posibilidad que no existan clases sociales, es decir, ni ricos ni pobres sino todos tengamos iguales oportunidades.

4. ACTIVIDADES DE APRENDIZAJE O EVALUATIVAS:

Estudiantes del grado 9, es importante que leas y analices la lección que hemos llamados *La Guerra Fría* para que puedas desarrollar la siguiente actividad de aprendizaje. No se te olvide que debe escribir todo el trabajo y la clase en tu cuaderno de Ciencias Sociales.

- Explica en 15 renglones mínimo y con tus propias palabras en qué consistió la Guerra fría
- Cuáles fueron los dos bloques y pactos enfrentados durante la guerra fría.
- Enumera el grupo de países que integraron la URSS durante la guerra fría.
- Explique brevemente los principales conflictos en los que se enfrentaron ambos bloques durante la guerra fría.



- e. Redacta un texto en 15 renglones mínimos donde expreses tu posición sobre la siguiente afirmación “se justificó realmente la guerra fría para transformar el mundo”.
- f. **Autoevaluación:** Después haber analizado la presente guía de trabajo del tercer período sobre la Segunda Guerra Mundial, explica con toda la sinceridad lo siguiente:
- ¿Qué dificultades tuviste para el análisis de la guía?
 - Sino tuviste dificultades en el análisis de la guía, explícalo con la mayor sinceridad.

REFERENTES DE CONSULTAS (Es opcional, sin tienes acceso a Internet)

- + Video de YouTube. Guerra fría: capitalismo vs socialismo. Para ello ingresa a Google con la siguiente dirección: <https://www.youtube.com/watch?v=SdGmq5GH68Y>
- + Video de YouTube. La guerra fría en 7 minutos. Para ello debe ingresar a Google con la siguiente dirección: <https://www.youtube.com/watch?v=EXijvhBQ-u8>

LA META ES EL TRIUNFO



GUIA DE APRENDIZAJE No. "Medios de Comunicación Masiva"		PERÍODO: 4
GRADO 9 A __ B __ C __	AREA: LENGUA CASTELLANA	FECHA: DEL 13 de octubre al 2 de noviembre
DOCENTE	PEDRO BETANCOURT MORALES	FECHA DE DEVOLUCIÓN: 2 de noviembre
CORREO: betancourtmoralespedro2107@gmail.com		TELEFONO: 3218557557
NOMBRE Y APELL ESTUDIANTE:		

1. DBA. Da cuenta de las estrategias discursivas pertinentes y adecuadas al propósito de producción de un texto en una situación de comunicación particular.

2. ORIENTACIONES GENERALES

Estimados estudiantes, aquí comparto con ustedes una temática relacionada con la "Lectura de Imágenes" y además lo complemento para que realicen las actividades que se les presenta. Al mismo tiempo, le anexo unos links relacionados con la competencia a desarrollar. Cualquier duda, favor contactarme a través del correo o del WhatsApp.

* <https://www.youtube.com/watch?v=TTPNsrr6mm8>

2.1 Reflexión.

LENGUAJE CONNOTATIVO
Es aquel que se emplea en forma simbólica o figurada y no sólo comunica información sino también sensaciones y sentimientos.
Ejemplo: "Tu mirada penetrante me inquieta"

LENGUAJE DENOTATIVO
Es el lenguaje objetivo que se emplea para decir las cosas tal como son o se presenta, sin rodeo, directo y sin adornos. Ejemplo: "Me estas mirando feo"

De acuerdo a lo anterior, observo las imágenes y le doy un significado connotativo y denotativo

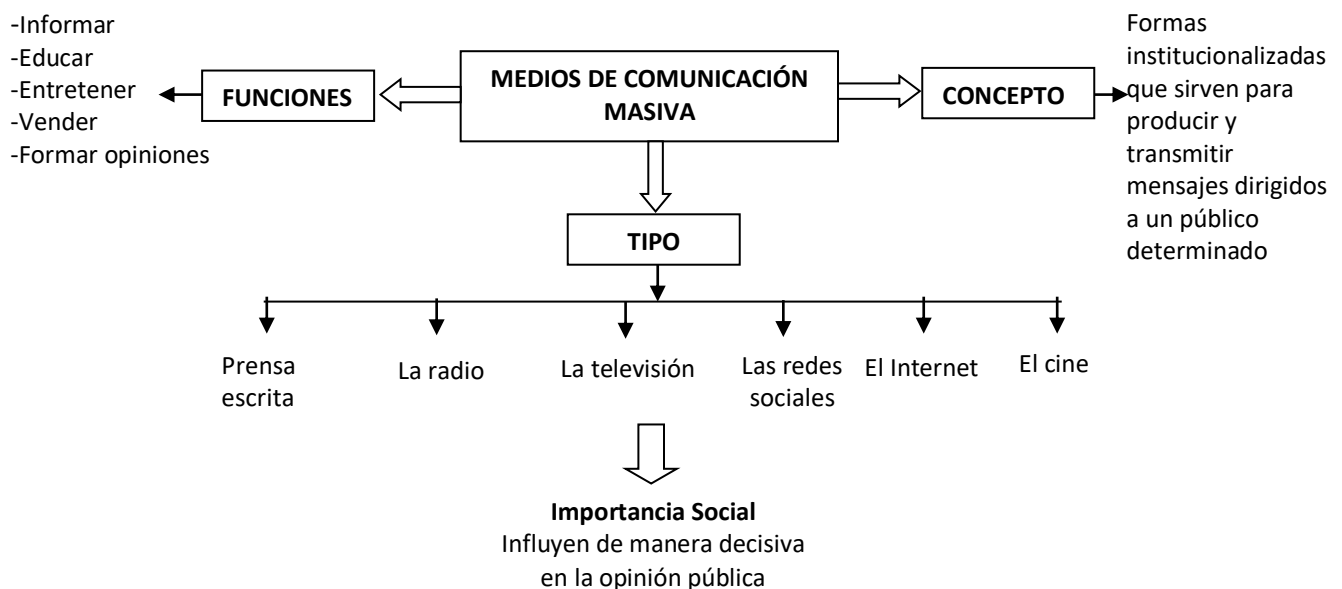


3. RESUMEN

MEDIOS DE COMUNICACIÓN

Los medios masivos de comunicación en la sociedad de hoy muestran una creciente **influencia como formadores culturales**, ya que determinan en gran medida **nuestras ideas, hábitos y costumbres**. Actualmente es posible obtener grandes cantidades de información y noticias con gran rapidez sin importar el momento en que surgieron. Los medios de comunicación masiva contribuyen en gran parte a fijar las maneras de pensamiento de la sociedad; a establecer la agenda de los asuntos políticos, sociales y económicos que se discuten; a crear o a destruir la reputación de una organización, persona o grupo de personas; proporcionan información y elementos para que **la persona o el público construyan, ponderen y formen sus opiniones**.

Son en muchas ocasiones **los intermediarios** entre la sociedad y el poder político. Son un poder porque poseen los instrumentos y los mecanismos que les dan la posibilidad de imponerse; que condicionan o pueden condicionar la conducta de otros poderes, organizaciones o individuos con independencia de su voluntad y de su resistencia.



LA PUBLICIDAD



La publicidad es fundamental para que los medios de comunicación sigan trabajando para informar y entretener a la gente y, además, es la encargada de mostrarnos y resaltar las ventajas de los productos y servicios que debemos utilizar como miembros de esta sociedad.

La publicidad es considerada un medio de comunicación a través del cual se **busca persuadir o convencer** al público para que **adquiera, utilice, compre, evite**, etc., un producto o servicio, o bien para que el receptor actúe de cierta forma. Es importante destacar, que la publicidad se organiza y dirige a un público objetivo (de acuerdo al sexo, los grupos de edad, nivel socio-económico, etc.) y dependiendo de éste, serán las características y particularidades del producto, servicio o mensaje que se esté publicitando. En este sentido, la publicidad cumple dos funciones:

- Informar acerca de aquellas particularidades de los productos, servicios o mensajes.
- Persuadir o convencer al lector del texto.

Este tipo de texto, que tiene características argumentativas (ya que persigue convencer al receptor), cumple la **función apelativa** porque se dirige directamente al público.

Por esencia, la publicidad se basa y nutre de los elementos paraverbales y no verbales, tanto en textos escritos como orales.

***Función Apelativa.** La función **apelativa o conativa** es un tipo de función del lenguaje empleada con **el propósito de llamar la atención** de un receptor para obtener de su parte **una respuesta o inducir una reacción**. Por ejemplo, cuando una persona dirige a otra una pregunta por la que espera una respuesta, se habla de función apelativa.

La función apelativa o conativa suele utilizar los siguientes elementos: el vocativo, el modo imperativo y el modo interrogativo. Las formas gramaticales de las interrogaciones, las exhortaciones, las órdenes, las instrucciones; las amenazas, las peticiones, etc., son apelativas. Ejemplos:

“José, ¿puedes ayudarme a cargar esta maleta?”; “¡Deténgase o disparo!”; “Lea todo el examen antes de responder”; “Te ruego que lo pienses mejor”, “¿Cuándo llegaste?”,

***Elementos Paraverbales.** Tienen que ver con la manera en que utilizamos la voz al hablar: el volumen, la entonación, las pausas y la velocidad.

***No verbales:** Corresponden a los gestos, las expresiones, la vestimenta, la distancia entre los hablantes y los movimientos del cuerpo que realizamos al hablar.

CLASIFICACIÓN DE LOS ANUNCIOS

Dependiendo la finalidad, los anuncios se clasifican en:

***Anuncios propagandísticos:** buscan persuadir o convencer al receptor para que actúe de cierta forma. El objetivo es la promoción de ideas sociales, deportivas, culturales, entre otras, y de visiones de mundo.



***Anuncios publicitarios:** buscan persuadir o convencer al receptor para que adquiera, utilice o compre un producto o servicio. El objetivo es conseguir beneficios comerciales (Icarito, 2012).



LA PROPAGANDA

Propaganda es la **acción y efecto de dar a conocer algo**. Busca **inculcar una ideología, idea o doctrina para influenciar opiniones, actitudes y comportamientos** de cualquier grupo, directa o indirectamente en apoyo, a objetivos determinados. Por esta razón, también se dice que la propaganda es una forma de comunicación por medio de la cual se busca **manifestar una posición referente a una ideología religiosa o política** y es considerada un arma de guerra en la lucha ideológica. En este sentido, la propaganda pretende influir en las decisiones que toman los ciudadanos (10 Conceptos, 2013).



Características

- Los mensajes son repetitivos para que haya una mayor captación del público.
- Utilizan diversos canales de transmisión.
- La propaganda es de carácter masivo.
- Siempre trata de persuadir a las personas receptoras del mensaje de la propaganda.
- Busca el apoyo o el rechazo frente a determinadas ideas, partidos, etc.
- A partir del discurso propagandístico cada persona es libre de formar sus propios criterios (10 Conceptos, 2013).



Figura 2. Concurcencia



Su principal objetivo es captar adeptos. Aumentar el apoyo (o el rechazo) a una cierta posición, antes que presentarla simplemente en sus pros y sus contras. No es hablar de la verdad, sino convencer a la gente: pretende inclinar la opinión general, no informarla. Debido a esto, la información transmitida es a menudo presentada con una alta carga emocional, apelando comúnmente a la afectividad, en especial a sentimientos patrióticos o a argumentos emocionales más que racionales (Wordpress, s.f.).

*Adepto: persona seguidora de una determinada ideología.

Técnicas de persuasión

- Florear el naípe: en ésta estrategia se hace uso de mentiras, trucos, verdades a medias, etc.
- Nominación: es poner un apelativo al líder o miembro de un partido. Este apelativo puede ser bueno o malo, según si quienes la publican están a favor o en contra de dicho partido.
- Generalidades brillantes: con esto se busca crear imágenes emocionantes que impacten al público. En la mayoría de las propagandas que usan ésta técnica se puede observar con claridad personajes fáciles de identificar.
- Procedimiento Testimonial: presenta personas con gran prestigio apoyando una determinada ideología.
- El Recurso de Vagón de Cola: busca que se haga lo que todo el mundo hace, generando la unificación de una ideología.



Figura 5. Anticapitalistas

- Llamado a la sencillez del pueblo: busca hacer sentir al pueblo que somos parte del mismo, sin ninguna diferencia. Hace que el pueblo se sienta cómodo con el jefe partidario (*10 Conceptos, 2013*).

TIPOS DE PROPAGANDAS E IDEAS SUBYACENTES

Se puede clasificar según su:

a. Fuente

- Blanca: fuente perfectamente reconocible. Se utilizan los medios masivos de comunicación y quienes hacen esa propaganda dicen a qué partido político pertenecen.
- Gris: surgen dudas sobre quien emite el mensaje. Aparecen afiches en los que no se reconoce la fuente. Se utilizan las pintadas y los rumores.
- Negra: la fuente es contraria al mensaje.



b. Finalidad

- Indoctrinación: pretenden poner a la gente, ya sea afiliada o no, dentro de su doctrina o idea. Ejemplo: 1983 – la importancia de vivir en democracia.
- Agitación: acciones masificadas. Búsqueda del descontento social.
- Integración: búsqueda de la unidad político – mística. Ejemplo: países de Islam.
- Subversión: destrucción del adversario a toda costa utilizando medios ilícitos para lograrlo. Bombas, terrorismo, actos de violencia (*Monografias.com, 2007*).

Ideología subyacente

Las ideas subyacentes son las intenciones reales que el patrocinador oculta para encaminar y encauzar las aptitudes y comportamientos de los miembros de un grupo social, clase o sociedad dados.

4. ACTIVIDADES

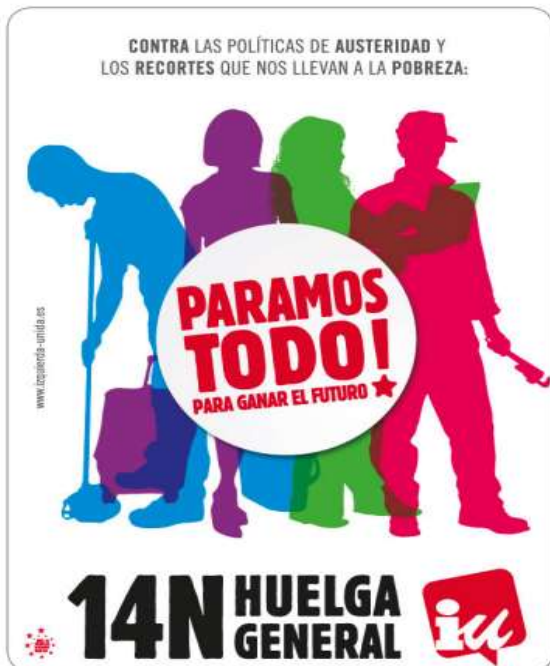
ACTIVIDAD 1. Escribe en frente de los siguientes anuncios (Prop.) si son propagandísticos o (Publ.) publicitarios.

- a. Para que tu corazón esté sano, pasea cada día un rato. _____
- b. ¡Transportes aéreos Transmundo, lo desconocido a tu alcance! _____
- c. ¡No juegues con fuego, el bosque también es tuyo! _____
- d. Limpiacristales Diamante deja el cristal muy brillante. _____
- e. Mantén limpia la ciudad. ¡Es tan bonita...! _____
- f. Calza zapatos Trotamundos, recorrerás todo el mundo. _____

ACTIVIDAD 2. Observa y lee con atención las siguientes propagandas y luego responde las preguntas:



PROPÓSITO	O	
FINALIDAD		
IDEA	QUE	
PROMUEVE		
TÉCNICA	DE	
PERSUASIÓN		
TIPO DE FUENTE		
TIPO DE FINALIDAD		
IDEA SUBYACENTE		



PROPÓSITO	O	
FINALIDAD		
IDEA	QUE	
PROMUEVE		
TÉCNICA	DE	
PERSUASIÓN		
TIPO DE FUENTE		
TIPO DE FINALIDAD		
IDEA SUBYACENTE		

ACTIVIDAD 3. Observa la siguiente propaganda televisiva y luego completa la tabla.



PROPÓSITO O FINALIDAD	
IDEA QUE PROMUEVE	
TÉCNICA DE PERSUASIÓN	
TIPO DE FUENTE	
TIPO DE FINALIDAD	
IDEA SUBYACENTE	
OPINIÓN PERSONAL	

ACTIVIDAD 4. Selecciona una propaganda de televisión que sea de tu interés y realiza una breve descripción de ella. Luego, analízala completando la tabla.

PROPÓSITO O FINALIDAD	
IDEA QUE PROMUEVE	
TÉCNICA DE PERSUASIÓN	
TIPO DE FUENTE	
TIPO DE FINALIDAD	
IDEA SUBYACENTE	
OPINIÓN PERSONAL	

5. REFERENCIAS DE CONSULTA

*Contenidos para Aprender.

Link: <https://aprende.colombiaaprende.edu.co/sites/default/files/naspublic/ContenidosAprender/index.html>

*Webquest: Lectura de imágenes: Percepción visual. <https://sites.google.com/site/lecturadeimagenes/>

GRADOS: 9ª A-B-C	AREA: INGLES.	FECHA: SEP 28 /2020
DOCENTE: LIRIS COLON.	1ª GUIA 4ª PERIODO 2020	OBJETIVO: Identifica puntos de vista relacionados con temas sociales. Sigo instrucciones dadas para realizar actividades académicas.
CORREO: colonliris5@gmail.com		
APELLIDOS Y NOMBRES:		

CATALINO GULFO SCHOOL.

ORIENTACIONES GENERALES. Debes hacer uso del diccionario o cualquier otro medio que este a tu alcance para consultar el vocabulario desconocido que es base para la comprensión y desarrollo de la guía. Debes estudiar y aprender el vocabulario Nuevo.

No olvides el uso de los modales vistos en la guía Nª 5 continuamos en las guías siguientes.

En esta Guía estudiaremos los Modales HAVE TO, WOULD Y SHOULD.

1.-RECORDEMOS:

HAVE TO + VERBO :Expresa obligación basado en circunstancias o reglas externas. E.j. You have to have an email to create a Facebook account.

MUST + VERBO : Expresa un punto enfático de vista basado en la opinión del hablante .E.J. I must have a contacts as my Friends.

SHOULD +VERBO : Es usado para dar un consejo E.J. You should have your Friends from work.

2.- USO DE LOS IMPERATIVOS. El imperativo expresa una petición a una o a varias personas de hacer o no algo. Ejemplos.

Stop! Pare ;

Get in! Entra ;

Don't drive too fast; No maneje tan rapido ;

Para dar una orden negativa; es decir, solicitar que no se haga algo, se niega el imperativo con el verbo auxiliar *do + not*. Lo más común es usar la contracción *don't*. *Ejemplos*

Don't drive too fast!

Don't be sick in my taxi!

En imperativo se utiliza también el auxiliar *do* para el verbo *be*.

Ejemplo:

Don't be silly! I cannot drive fast in the rush hour traffic.

ACTIVITIES.

1-Ordena las siguientes frases

a. join/a/should/collector/a/club/coin/local/./

A coin collector should join a local club.

b. stamps/dirty/collector/must/not/a/place/album/in/his or her/stamp/./

A stamp collector

c. fill in/an/form/application/have to/collectors/do not/belong/to/a/collectors' association/to/./

Collectors don't have to

d. must/not/give/information/on/the/Internet/too/you/much/personal/./

You

2-Escoge la situación de la izquierda con su correspondiente comentario de la derecha.

- | | |
|--|--|
| a. I want to join the book club at the library. | <input type="checkbox"/> 1. She should stick to one hobby. |
| b. He wants to participate in the ballet production next summer. | <input type="checkbox"/> 2. You have to get your library card first. |
| c. Melissa is in the dance club and wants to begin guitar lessons now. | <input type="checkbox"/> 3. He must work really hard to be in the cast. It is difficult to get in. |

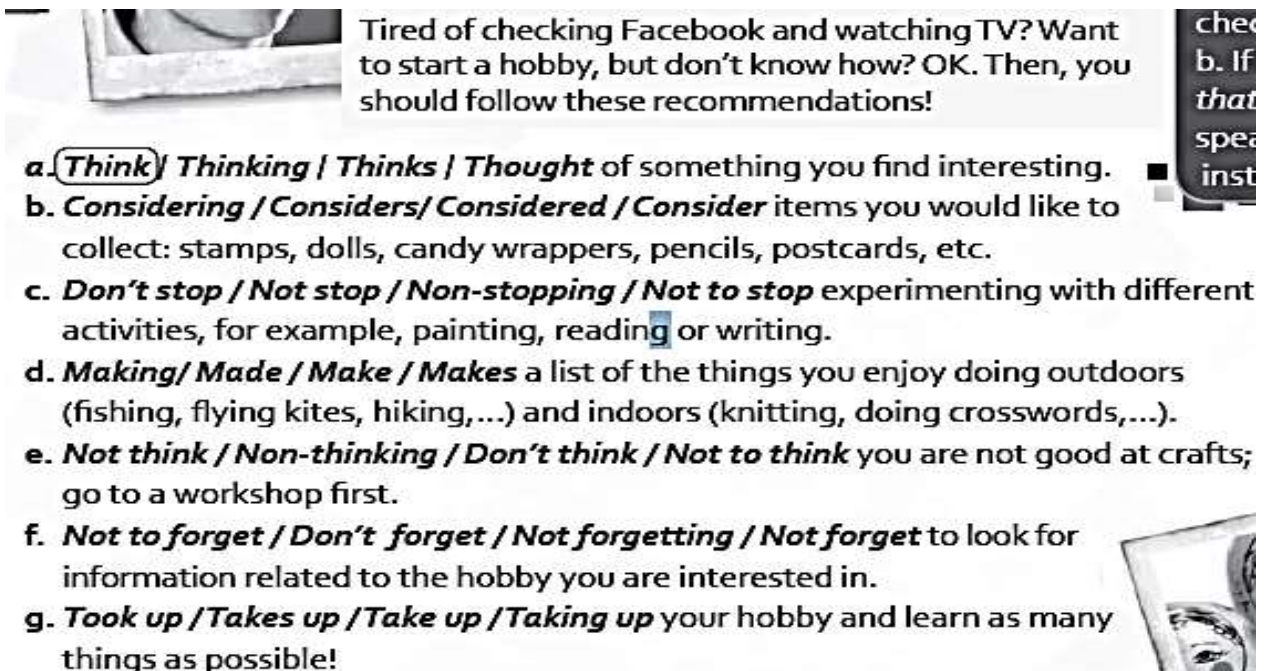
3- Completa los espacios con las formas del verbo Have to, Must, Should .

The Sports Club is looking for a swimming instructor with a lot of experience. In the job description, the candidate _____ (a) have at least five years of experience in similar jobs. The person _____ (b) (rule) have a certification as a swimming instructor as well. If you are interested in the position, you _____ (c) (advice) include some letters of reference, but they are not obligatory. The job interviews are in a week, so you _____ (d) apply now because they are receiving applications just until Friday. (emphatic opinion)

4- Escribe un corto párrafo usando los modales vistos, usa estos hobbies: Photography, Cooking, Hiking, Videogame, Reading y las expresiones que creas conveniente: I think, In my opinión, I don't agree, I disagree, I don't think, Don't get me wrong. Ahora continua.

In my opinión, you should begin with some simple dishes. You must be an expert to cook for other people. -----

5.- Marca con un circulo la forma imperativa correcta.



Tired of checking Facebook and watching TV? Want to start a hobby, but don't know how? OK. Then, you should follow these recommendations!

- a. **Think** / Thinking / Thinks / Thought of something you find interesting.
- b. **Considering** / Considers / Considered / Consider items you would like to collect: stamps, dolls, candy wrappers, pencils, postcards, etc.
- c. **Don't stop** / Not stop / Non-stopping / Not to stop experimenting with different activities, for example, painting, reading or writing.
- d. **Making** / Made / Make / Makes a list of the things you enjoy doing outdoors (fishing, flying kites, hiking,...) and indoors (knitting, doing crosswords,...).
- e. **Not think** / Non-thinking / Don't think / Not to think you are not good at crafts; go to a workshop first.
- f. **Not to forget** / Don't forget / Not forgetting / Not forget to look for information related to the hobby you are interested in.
- g. **Took up** / Takes up / Take up / Taking up your hobby and learn as many things as possible!

6-Complete la receta con los imperativos del Word bank.



Word Bank

• Put • Add (x2) • Stir • Cool • Cut

Instructions:

1. _____ the water, milk, and oats in a receptacle on the stove. Cook for 5 minutes.
2. _____ the banana into small pieces.
3. _____ the banana, the salt, and the cinnamon into the milk and oats mixture. Mix everything.
4. _____ frequently for 5 to 10 minutes.
5. _____ the mixture.
6. Finally, _____ the nuts and the brown sugar.

7- Completa la receta con los imperativos adecuados compara los 2 ejemplos que te ayudaran a encontrar las palabras.

<p>Fruit Salad with Yogurt</p> <p>To make a delicious Med fruit salad, follow these steps:</p>  <ul style="list-style-type: none"> ❖ _____, _____ some tangerines, strawberries, blueberries and oranges. ❖ Then, _____ the fruits in a bowl. ❖ Next, _____ a pinch of honey. ❖ After that, _____ some mint leaves in very little pieces. _____ all the fruits, the honey and the mint. ❖ Finally, _____ a small cup of yogurt. 	<p style="text-align: center;">Colombian Milky Rice</p> <p>To make a traditional Colombian dessert, follow these steps:</p>  <ul style="list-style-type: none"> ❖ First, _____ 3 cups of rice in hot water. _____ for 20 minutes. ❖ _____, heat 3 cups of milk. ❖ Then, _____ 5 spoonfuls of sugar to the milk. _____ careful. ❖ _____, mix the rice and the milk. ❖ Finally, _____ the mixture in a baking dish for 20 minutes. _____ some cinnamon.
---	--

8.-EVALUACION: Se tendrá en cuenta el desarrollo del taller, orden y puntualidad en la entrega.

9.- REFERENCIAS DE PROFUNDIZACION. Consulta voluntaria en internet. Colombia Bilingüe (Way to Go 8 ,9,11.) <https://english.lingolia.com/es/gramatica/verbos/imperativo> .In English A1.2 Student book.

NOTA: SI ES POSIBLE PARA USTED ENVIAR SU GUIA AL CORREO.

INSTITUCIÓN EDUCATIVA CATALINO GULFO

GUIA DE APRENDIZAJE No. 8. "LAS DIMENSIONES DE LA EXISTENCIA "		
GRADO 9 B	AREA: ÉTICA Y VALORES	FECHA: DEL 13 DE OCTUBRE AL 02 DE NOVIEMBRE DE 2020
DOCENTE	LEIDYS ROYO ORTEGA	
CORREO: leidysroyo@gmail.com		TELEFONO: 300 509 2963
NOMBRES Y APELLIDOS COMPLETOS DEL ESTUDIANTE:		GRADO Y GRUPO: _____

ESTANDAR: Redescubrir la importancia del conocimiento y la vida en sociedad en su proceso de formación.

COMPETENCIA: Reconocer la necesidad de la búsqueda constante de su identidad con la capacidad de preguntarse e indagar por respuestas en torno al mundo que lo rodea.

CONCEPTUALIZACIÓN

LAS DIMENSIONES DE LA EXISTENCIA

Reflexiona

Las facetas de la existencia humana son más numerosas que las de un cristal. Nunca terminaremos de conocernos y de profundizar en el interior de nuestra existencia.

De manera simplificada podemos distinguir algunas dimensiones fundamentales de la existencia humana que llamaremos personal, socio-familiar y profesional.

La faceta personal de nuestra existencia está compuesta por aquello que somos como individuos, aquello que internamente nos pertenece, aquello que nosotros solamente podemos sentir: nuestro cuerpo, nuestra salud, nuestros sentimientos, nuestras emociones, nuestras frustraciones, nuestras aspiraciones, nuestras cualidades, nuestros defectos, nuestras experiencias. Nadie puede sufrir en mi lugar, ni morir por mí, ni amar por mí, ni enfermarse por mí. Esa esfera es de mi exclusividad. Mi tarea es conocerla y cambiarla en aquello que sea posible y conveniente cambiar. Debemos valorarnos a nosotros mismos, amarnos. Amarse a sí mismo, amar la vida, amar lo que somos, es principal deber y primordial virtud del ser humano.

Un sano altruismo debe estar basado en un sano egoísmo. Si no cuidamos nuestra salud, no podremos servir a los demás, ni cumplir con nuestro deber, tornándonos en carga para la sociedad.

INSTITUCIÓN EDUCATIVA CATALINO GULFO

Odiarse o despreciarse a sí mismo, o renegar de la vida, o lamentarse de aquello que uno es, es una actitud negativa y estéril.

La faceta social y familiar está constituida por las relaciones de mi yo con su entorno y con los demás seres y grupos humanos, comenzando por la propia familia, la patria, la universidad, los amigos, el barrio. El ser humano debe buscar enriquecer sus relaciones sociales porque de la calidad de tales relaciones sociales surge un enriquecimiento mutuo que promueve una sociedad humanamente enriquecida. Por naturaleza somos sociales. El aislamiento, el egoísmo y el conflicto acaban con la humanidad.

La faceta profesional está constituida por nuestra actividad laboral propiamente dicha. Optimizarla, orientarla, realizarla con excelencia, con entusiasmo y con responsabilidad, es un deber humano. La mediocridad es humanamente intolerable.

Estas facetas de nuestro comportamiento deben ser conocidas, asumidas, enriquecidas y armonizadas de tal manera que no se contaminen sino que se colaboren mutuamente dando unidad y coherencia a nuestro comportamiento.

ACTIVIDAD

EL ESCUDO DE MI VIDA

Dibuja un escudo dividido en cuatro compartimientos. En uno dibujarás el acontecimiento más feliz de tu vida. En el otro el momento más triste. En otro tú mayor deseo o esperanza. En otro tu mayor temor. Sobre el escudo escribe un lema que condense los valores que guían tu vida.



RESPONDE:

1. *¿Por qué los valores son el escudo de tu vida?*
2. *¿En cuál de las facetas vistas en la lectura crees que es la que más tratas de cultivar en tu vida? ¿por qué?*
3. *¿Cómo haces para controlar ese temor, que describes en el escudo de tu vida?*

REFERENCIAS DE CONSULTA/ PROFUNDIZACIÓN/BIBLIOGRAFÍA

- ❖ <https://www.webcolegios.com/file/475054.pdf>
- ❖ <https://es.slideshare.net/angelita22co/cartilla-etica-postprimaria>
- ❖ <https://www.guao.org/sites/default/files/biblioteca/Secundaria%20Activa%20C3%89tica%209%C2%B0.pdf>

INSTITUCIÓN EDUCATIVA CATALINO GULFO

GUIA DE APRENDIZAJE #1 El hombre escoge con sus obras el destino final. .		
GRADOS 9 A B C	AREA: EDUC. RELIGIOSA	FECHA: DEL 13 DE OCTUBRE AL 02 DE NOVIEMBRE DE 2020
DOCENTE	MIGUEL ESQUIVIA BELTRAN	CUARTO PERIODO
CORREO: esquiviamiguel2@gmail.com	TELEFONO: 3205208131	

ORIENTACIONES

- ❖ Lea detenidamente el tema ¿PARA QUÉ UN NUEVO MANDAMIENTO?
- ❖ Consulta en el diccionario el significado de las palabras desconocidas.
- ❖ Desarrolla en forma responsable y ordenada las actividades en tu cuaderno.
- ❖ Pide asesoría a tú profesor. **en el horario de 1:00 pm a 6:00 pm de lunes a viernes.**

¿PARA QUÉ UN NUEVO MANDAMIENTO?

“Un mandamiento nuevo les doy: que se amen los unos a los otros” Este amor se ve reflejado en amor al prójimo y compromiso moral de la iglesia por amor al prójimo, en las diversas esferas de la comunidad humana, **las obras de caridad que nos propone la iglesia** se convierten en verdaderos actos de amor al prójimo si se hacen de corazón.

1. Lee la canción un mandamiento nuevo y escribe que enseñanza te deja.

<p>Un mandamiento nuevo Un mandamiento nuevo nos da el Señor, que nos amemos todos como nos ama Dios.</p> <p>Como a mí me ama el Padre, así yo los he amado.</p> <p>La señal de los cristianos es amarse como hermanos.</p> <p>El que no ama a sus hermanos miente si a Dios dice que ama.</p> <p>Donde existe amor fraterno Cristo está y está su Iglesia.</p> <p>Amar es estar al lado del que es pobre y olvidado.</p>	<p>No amemos de palabra, sino de obra y de verdad.</p> <p>Cristo, luz, verdad y vida, al perdón y amor invita.</p> <p>Perdonemos al hermano como Cristo ha enseñado.</p> <p>En Jesús somos hermanos si de veras perdonamos.</p> <p>Al comer el mismo pan en unión siempre vivamos.</p> <p>En la vida y en la muerte Dios nos ama para siempre.</p> <p>En trabajos y en fatigas Cristo a todos nos anima.</p>
---	--

2. Para ti que es el verdadero amor al prójimo.
3. Busca las siguientes citas bíblicas y escribe su enseñanza:
Juan 13, 34-35
Juan 4, 7-10
Efesios 5,2
4. En que consiste la misericordia y justicia de Dios. Lee y escribe la definición con tus propias palabras según la cita bíblica Mateo 18,22
5. Porque es importante pedir misericordia por todas aquellas personas impías que solo hacen el mal a su prójimo.
6. A qué se refiere la biblia cuando dice debemos actuar con justicia.

INSTITUCIÓN EDUCATIVA CATALINO GULFO

EL EGOISMO La biblia nos enseña que el amor es paciente, es bondadoso, el amor no es envidioso ni jactancioso ni orgullo, no se comporta con rudeza, ni egoísmo, ni se enoja, ni se guarda rencor.

7. ¿Crees que el egoísmo te aparta de Dios?
8. Haz una lista de actitudes egoístas con tu prójimo.

EVALUACION:

Al terminar la actividad, deben de tomar una foto y enviarla a través de WhatsApp o correo electrónico esquiviamiguel2@gmail.com.

CRITERIOS DE EVALUACIÓN:

- ✓ Cumple con las actividades propuestas en la guía y entrega las evidencias de su aprendizaje de forma oportuna.
- ✓ Demuestra el manejo de conceptos básicos y habilidades necesarias en la realización de las actividades.

FAMILIA CATAGULFISTA

QUEDATE EN



ENTRE TODOS NOS
CUIDAMOS

INSTITUCION EDUCATIVA CATALINO GULFO
GUIA DE APRENDIZAJE N°7
"LA TRADICION ORAL"
GRADOS 9° A, B, C

DOCENTE: GUILLERMO MANUEL KELSY GARRIDO

CELULAR: 3104622129

CORREO: guillermokelsygarrido@hotmail.com

FECHA: 13 OCT – 2 NOV

NOMBRE Y APELLIDO DEL ESTUDIANTE:

GRUPO:

1. COMPETENCIA: Reflexiona y aplica los conceptos y aspectos expresivos de la tradición oral como un elemento del folclor de su región.

CONCEPTUALIZACION Y EJEMPLOS

LA TRADICION ORAL

Con este nombre se reconoce a las manifestaciones culturales del pasado de una comunidad, y que se transmite de boca a boca y de generación en generación (uso de la palabra). Este género es anónimo. Esta sabiduría es acumulada por los pueblos, tiene como finalidad cimentar conocimientos ancestrales de una forma lúdica

MANIFESTACION DE LA TRADICION ORAL

1. Literaria: Dividida en:
 - A. Narrativa: Cuentos y fabulas
 - B. Poético: Trovas, poemas, corridos
 - C. Paremiología: Refranes y exageraciones
2. Lúdica: Los juegos tradicionales

TEXTOS LITERARIOS DE LA TRADICION ORAL

1. El cuento: Proviene del latín *contus* (contar lo que se dice a viva voz), es una narración breve oral o escrita de hechos reales o fantásticos.

Ejemplo: El viejo anibita, el edificio volante

2. Fabulas: Narración breve que refleja la sabiduría. Popular de los pueblos, tiene como objetivo transmitir una enseñanza moral llamada moraleja.

Ejemplo: La liebre y la tortuga, el pastorcito mentiroso

3. La copla: Composición poética de cuatro versos arte menor generalmente con rima asonante en los versos.

Ejemplo: En la vida hay seis pilares

Que tú los debes seguir, siembra

Siempre el respeto y en tu vida

Se feliz.

4. La trova: Composición poética compuesta para ser cantada.

Ejemplo: Trove, trove, compañero vamos pues a improvisar,

Trove, trove, compañero que la trova es pa' gozar

5. Corridos: Son un género musical mexicano. Se trata de una narrativa popular para ser cantada, recitada o bailada, se puede encontrar en forma de canción, poesía o balada.

Ejemplo: Corrido la Joaquinita, los crímenes de Huerta

ACTIVIDAD

1. Investigar que son los juegos tradicionales da varios ejemplos
2. Elabora una cartilla en donde escribas varios textos literarios como poesía, trovas o corridos y preséntalos.

EVALUACION

1. Usa tu imaginación y compón un corrido original (no copiar de internet) puedes pedir ayuda para ello con alguna familiar o vecino
2. Con ayuda de tus padres escribe varios juegos tradicionales de su época. (colócales el nombre y pasos que se llevan para jugarlo)

INSTITUCIÓN EDUCATIVA CATALINO GULFO

GUIA DE APRENDIZAJE No. 1. "ESTADISTICA " PERIODO 4		
GRADO 9 B-C	AREA: GEOMETRIA	FECHA: DEL 13 DE OCTUBRE AL 30 DE NOVIEMBRE DE 2020-
DOCENTE	LIBARDO PEÑA LAGARES	
CORREO: lpl569@hotmail.com		TELEFONO: 3114149410
NOMBRES Y APELLIDOS ALUMNO:		GRUPO:

1. **PROPÓSITO.**

Analizar e interpretar conceptos básicos de estadística.

2. **CONCEPTUALIZACIÓN. Anota en tu cuaderno. y realiza la actividad.**

Estimado estudiante, en esta guía se abordan algunos conceptos básicos de estadística. Durante la semana de trabajo en casa, después de haber recibido este material, estaré orientando a los estudiantes y padres de familia en el proceso de aprendizaje a través de llamada o Whatsapp , en el horario de 2: 00 AM ..5:00 PM de lunes a viernes. La devolución de la guía con las actividades desarrolladas deberás realizarla en el transcurso de las fechas estipuladas en la guía.

Variables estadísticas y su clasificación.

Una variable estadística es cada una de las características o cualidades que poseen individuos de una población.

Las variables estadísticas se clasifican de la siguiente manera:

1. Variables cualitativas

Son aquellas que expresan características o cualidades, y no pueden ser medidas con números. Pueden ser **ordinales** o **nominales**.

Ejemplos de variables cualitativas:

- El color de los ojos de tus compañeros de estudio del grado 9°.
- El estado civil de una persona.

1.1. Variable cualitativa ordinal

Es aquella que presenta valores no numéricos, pero existe un orden.

Ejemplos:

- Las medallas conseguidas en una competencia. Los valores serían: oro, plata, bronce.

Grado de satisfacción laboral en una compañía. Los valores serían: muy

satisfecho, satisfecho, regular, insatisfecho, muy insatisfecho (mañana mismo renuncio).

1.2. Variable cualitativa nominal

Es aquella que presenta valores no numéricos, y no existe un orden.

Ejemplos:

- El estado civil. Los valores serían: soltero, casado, divorciado, viudo.
- El lugar de nacimiento de tus amigos. Los valores serían: Lima, Santiago, Buenos Aires, Zagreb, entre otras ciudades.

2. Variables cuantitativas

Son aquellas que se expresan mediante un número, por lo tanto, se puede realizar operaciones aritméticas con ellas. Puede ser discretas o continuas.

Ejemplos de variables cuantitativas:

- Peso de una bolsa de café.
- El número de hijos en una familia.

2.1. Variable cuantitativa discreta

INSTITUCIÓN EDUCATIVA CATALINO GULFO

Es aquella que puede asumir un número contable de valores.

Ejemplos:

- El número de hijos en las familias. Puede ser 0, 1, 2, 3, 4, ...
- Otro ejemplo sería el número de alumnos en un aula.

2.2. Variable cuantitativa continua

Es aquella que puede asumir un número incontable de valores.

Ejemplos:

- La estatura de los habitantes de una ciudad. Existen infinitos

valores posibles, un habitante puede medir 1,784596 metros, otro puede medir 1,589641254125 metros y otro puede medir 1,6457843120 metros. Existen infinitos valores posibles, es decir, un número incontable de valores.

- El ancho de las puertas producidas en una fábrica. Existen infinitos valores posibles. Una puerta medir 95,24513 cm, otra puerta medir 96,41 cm, etc.

Resuelve el siguiente taller de acuerdo a la temática presentada

Elija el tipo de variable en cada caso:

1. El curso favorito de los alumnos de una escuela.
2. Cantidad de libros en un anaquel.
3. Diámetro de una esfera.
4. Cantidad de clientes atendidos en un restaurante en un día.
5. Lugar que ocupa un nadador en una competencia.
6. Volumen de agua dentro de una lavadora de 200 litros de capacidad máxima.
7. Longitud de 150 tornillos producidos en una fábrica.
8. Número de pétalos que tiene una flor.
9. Color de cabello de los niños que audicionan, para una película de Netflix.
10. Tiempo requerido para responder las llamadas en un call center.
11. Candidato al cuál apoyan los votantes en las elecciones presidenciales de Perú.
12. Número de televisores en una casa.
13. Número de páginas de una serie de libros de estadística.
14. Tiempo de vuelo de los aviones que van de Lima a Santiago.
15. Marcas de autos que se venden en tu país.
16. Grado de satisfacción laboral en una empresa.
17. Número de presidentes que ha tenido tu país en los últimos 5 años.
18. Peso de una persona.
19. Resultado de tirar dos dados.
20. Se define una variable como la fracción de focos defectuosos en una inspección de 100 focos escogidos aleatoriamente en el almacén de una fábrica. ¿Qué tipo de variable es?

INSTITUCIÓN EDUCATIVA CATALINO GULFO

GUIA DE APRENDIZAJE No. 8. "LA AUTOMATIZACION INDUSTRIAL"		
GRADO 9°	AREA: Tecnología e Informática	FECHA: DEL 13 DE OCTUBRE AL 02 DE NOVIEMBRE DE 2020
DOCENTE	Jorge Araujo Berrio	
CORREO: jorgearaujo12@yahoo.com		TELEFONO: 3107162327
NOMBRES Y APELLIDOS COMPLETOS DEL ESTUDIANTE: GRUPO: _____		GRADO Y

COMPETENCIA.

Propone y argumenta acciones desde la apropiación de su rol como ciudadano responsable para el uso adecuado de la tecnología en la producción industrial relacionada con el agro.

Que es la automatización industrial

La automatización es un sistema donde se transfieren tareas de producción, realizadas habitualmente por operadores humanos a un conjunto de elementos tecnológicos. Un sistema automatizado consta de dos partes principales:

- ✓ **Parte de Mando**
- ✓ **Parte Operativa**

La Parte Operativa es la que actúa directamente sobre la máquina. Son los elementos que hacen que la máquina se mueva y realice la operación deseada. Los elementos que forman la parte operativa son los accionadores de las máquinas como motores, cilindros, compresores y los captadores como fotodiodos, finales de carrera.

La Parte de Mando suele ser un autómata programable (tecnología programada), aunque hasta hace bien poco se utilizaban relés electromagnéticos, tarjetas electrónicas o módulos lógicos neumáticos (tecnología cableada) que está en el centro del sistema, debe ser capaz de comunicarse con todos los constituyentes de sistema automatizado.

Objetivos de la automatización

- ✓ Mejorar la productividad de la empresa, reduciendo los costes de la producción y mejorando la calidad de la misma.
- ✓ Mejorar las condiciones de trabajo del personal, suprimiendo los trabajos penosos e incrementando la seguridad.
- ✓ Realizar las operaciones imposibles de controlar intelectual o manualmente.
- ✓ Mejorar la disponibilidad de los productos, pudiendo proveer las cantidades necesarias en el momento preciso.

INSTITUCIÓN EDUCATIVA CATALINO GULFO

- ✓ Simplificar el mantenimiento de forma que el operario no requiera grandes conocimientos para la manipulación del proceso productivo.
- ✓ Integrar la gestión y producción.

Ventajas de la automatización industrial

Repetición permanente: En los procesos ya depurados, este se repite continuamente sin alteraciones ni fallos, lo que permite producir de forma ininterrumpida con una disponibilidad 24 h.

Niveles de calidad óptimos: La automatización permite ejecutar los procesos con un nivel de precisión mucho más elevado que en un proceso manual. Las medidas, pesos o mezclas se calculan con la mínima unidad. Además, no se producen tiempos muertos ni interrupciones por errores o cambios en el proceso.

Ahorro de costes: Una vez automatizado un proceso, se necesita menos personal de base en la cadena de producción. Por otra parte, la automatización aumenta la eficiencia energética y de uso de materias primas. Así, se reducen los costes asociados a suministros y stock

Tiempo de producción: Dada la eficiencia y precisión del proceso automatizado, se reduce significativamente el tiempo de producción.

Seguridad del personal: Se incrementa la seguridad del personal, especialmente en procesos que incluyen grandes pesos, temperaturas elevadas o entornos peligrosos (con productos químicos nocivos, radioactivos...).

Producción más flexible: La automatización permite adaptar el producto a las características y requerimientos específicos de cada empresa. Además, permite realizar tareas imposibles de llevar a cabo de forma manual.

Mejora del flujo de datos: Se produce una mejor integración en las redes de comunicación de datos, lo que permite reducir el tiempo de reacción ante cambios o alteraciones en la producción, así como tomar decisiones más precisas.

Ventaja competitiva: Todo lo expuesto aumenta la competitividad en el mercado, ya que se puede dar una mejor respuesta a las necesidades de este, ofrecer productos de mejor calidad en menor tiempo, reaccionar de forma más rápida y flexible a los cambios.

Desventajas de la automatización industrial

Personal especializado: El personal necesario para gestionar procesos automatizados es más especializado, por lo que puede ser más difícil de encontrar y más caro de contratar.

Coste de la inversión: Para algunas empresas, el coste inicial de la inversión puede percibirse como elevado.

Dependencia tecnológica: En función del proveedor escogido, y dada la elevada especialización de alguna maquinaria, la empresa puede verse ligada por contratos de mantenimiento o necesidades de desarrollo específicas.

Obsolescencia tecnológica: En cualquier tipo de industria existe el riesgo de obsolescencia, por lo que el proyecto inicial debe tener en cuenta la amortización de la inversión.

INSTITUCIÓN EDUCATIVA CATALINO GULFO

La tecnificación:

Consiste en la aplicación de herramientas y procedimientos inventados por la mente humana para aprovechar los recursos naturales a su alrededor con el propósito de sobrevivir y desarrollarse.

Sus primeras manifestaciones parten de la observación del contexto para establecer pautas relacionadas con los ciclos de producción, momentos oportunos para cosechar, dando origen a las primeras herramientas mediante el aprovechamiento de la fuerza humana, animal y de la naturaleza por ejemplo fuerza del viento, del agua, etc.

Este fenómeno adquiere mayor auge con la revolución industrial que hace posible mejorar las técnicas de obtención de recursos del sector primario sino el procesamiento de los mismos a través de máquinas.

Actividad

1. Que es automatización industrial
2. En que consiste la parte operativa y la parte de mando
3. Cuáles son los objetivos de la automatización, explíquelos
4. Elabore un documento escrito en el cual describa las 8 ventajas y 4 desventajas que se mencionan en la guía con relación a la automatización de actividades agrícolas como el cultivo de arroz, yuca, plátano u otro que este en su entorno.

INSTITUCIÓN EDUCATIVA CATALINO GULFO

GUIA DE APRENDIZAJE NO 7 CUARTO PERIODO. PRIMERA GUIA"		
GRADO 9 A-B-C	AREA: EDUCACION FISICA	FECHA DESDE 13 DE OCTUBRE
DOCENTE	JOSE MARIA SUAREZ QUINTERO	HASTA 02 DE NOVIEMBRE 2020
CORREO:JOMASUQUI17@HOTAIL.COM		TELEFONO:3146322040
NOMBRES Y APELLIDOS COMPLETOS DEL ESTUDIANTE: GRUPO: _____		GRADO Y

1. APRENDIZAJE. (Desarrollar ejercicios físicos para la práctica de diferentes fundamentos deportivos).

El propósito de esta guía es que el estudiante reconozca y coloque en práctica los diferentes fundamentos en los diferentes deportes y su fundamentación personal.

2. ORIENTACIONES GENERALES.

Refuerza en tu casa y realiza en tiempos libres las capacidades físicas de velocidad, resistencia y fuerza realizando rutinas cortas de 5 a 10 minutos en tus tiempos libres para mejorar tus capacidades motrices básicas liberar el estrés.

Durante la semana de entrega de este material estaré orientando a los estudiantes y padres de familia en el proceso de aprendizaje a través de llamada o Whatsapp, en el horario de lunes a viernes.

3. CONCEPTUALIZACIÓN

ACTIVIDADES RECREATIVAS

Las actividades recreativas, de este modo, son aquellas acciones que permiten que una persona se entretenga o se divierta. Se trata de actividades que un individuo no realiza por obligación, sino que las lleva a cabo porque le generan placer.

Se considera que desde la perspectiva educativa las actividades recreativas constituyen el medio principal del proceso de educación del tiempo libre para el desarrollo de los conocimientos, habilidades, motivos, actitudes, comportamientos y valores en relación con el empleo positivo del tiempo libre.



INSTITUCIÓN EDUCATIVA CATALINO GULFO

FUTBOL

El **fútbol** (del inglés *football*) es un deporte en el que dos equipos compuestos por once jugadores se enfrentan entre sí. Cada equipo, que dispone de diez jugadores que se mueven por el campo y de un portero (también conocido como arquero o guardameta), tratará de lograr que la pelota (balón) ingrese en el arco (portería) del equipo rival, respetando diversas reglas.



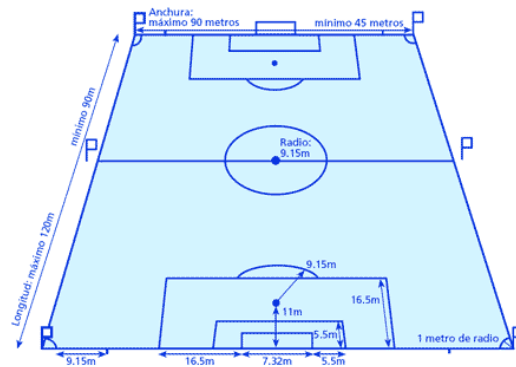
EL TERRENO DE JUEGO

Superficie de juego: Los partidos pueden jugarse en superficies naturales o artificiales, de acuerdo con el reglamento de la competición.

Dimensiones: El terreno de juego será rectangular. La longitud de la línea de banda deberá ser superior a la longitud de la línea de meta.

Longitud: mínimo 90 m. (100 yds), máximo 120 m. (130 yardas)

Anchura: mínimo 45 m. (50 yardas), máximo 90 m. (100 yardas)



Cancha de futbol con sus medidas

4 ACTIVIDAD

- 1) Investigar las características de las actividades recreativas
- 2) Investigar la regla 12 del futbol y explicarla.

5) https://es.wikipedia.org/wiki/F%C3%BAtbol_sala#:~:text=El%20f%C3%BAtbol%20sala%2C%E2%80%8B%20f%C3%BAtbol,el%20bal%C3%B3n%20entre%20en%20la