

GUIA DE APRENDIZAJE NO. 1 DEL CUARTO PERIODO.		
GRADO: 0° A	DIMENSION	FECHA: DEL MARTES 13 DE OCTUBRE AL LUNES 2 DE NOVIEMBRE DEL 2020
DOCENTE: GLEDYS MARIMON FLOREZ		
CORREO: <a href="mailto:gledys509665@gmail.com">gledys509665@gmail.com</a>		TELEFONO: 3114013798
NOMBRES Y APELLIDOS COMPLETOS DEL ESTUDIANTE:		

### 1. PROPÓSITO.

El propósito de esta guía es que el estudiante establezca relaciones e interprete imágenes, letras, objetos, personajes que se encuentran en las fichas de actividades. Además, debe expresar sus ideas, intereses y emociones a través de sus propias grafías.

### 2. ORIENTACIONES GENERALES.

Señor padre de familia: **cordial saludo.**

A continuación, se presentan las fichas con las actividades que el estudiante debe realizar en casa. Tenga en cuenta las siguientes recomendaciones:

- ✓ **Oriéntelo para que su trabajo sea pulcro, indíquele que debe lavarse las manos antes de iniciar su guía.**
- ✓ **Organícele un lugar adecuado con suficiente luz y sin nada que lo distraiga.**
- ✓ **Motive al niño para que escriba su nombre completo en cada ficha (Recuérdale que su nombre inicia con mayúscula)**
- ✓ **Oriéntelo para que use bien el espacio, coloree en un solo sentido y sin salirse del contorno del dibujo.**
- ✓ **Deje que el niño realice las actividades a su ritmo, no lo presione.**
- ✓ **Lea lo que debe hacer y comuníquesele, hágale preguntas sobre lo que hizo.**
- ✓ **El horario de atención es de 7:00 am a 12:00**

# INSTITUCIÓN EDUCATIVA CATALINO GULFO

## 1. Números hasta el 29

Completa la serie con los números que faltan

13		15			18	
20		22			25	

Señala el número que es mayor de cada pareja.

22	18
----	----

8	26
---	----

23	13
----	----

Señala el número que es menor de cada pareja.

25	12
----	----

14	28
----	----

20	10
----	----

Escribe el anterior y posterior de cada número.

	26	
--	----	--

	24	
--	----	--

	20	
--	----	--

	15	
--	----	--

INSTITUCIÓN EDUCATIVA CATALINO GULFO

2. Numero 30: identifica el número 30, trázalo y completa el cuadro reconoce cuantas decenas tiene.

decena	unidad
3	0

30 unidades = 3 decenas

30 30 30 30 30

30 30 30

30 30

30

3. Conoce y colorea la familia del 30

30

31 32 33

34 35 36

37 38 39

4. Cuenta, colorea y termina

Número 30 treinta

Act: Cuenta, colorea y termina



30


30

30

30
30
30

Número 31 treinta y uno

Act: Cuenta, colorea y termina



treinta y uno

31

31

31


Número 32 treinta y dos

Act: Cuenta, colorea y termina




32

33

32


Número 31 treinta y

Act: Cuenta, colorea y termina




33

33

33


### Número 34 treinta y cuatro


Act: Cuenta, colorea y termina



34                      34                      34


### Número 35 treinta y cinco

Act: Cuenta, colorea y termina



35                      35                      35                      35


### Número 36 treinta y seis

Act: Cuenta, colorea y termina



36                      36                      36


### Número 37 treinta y siete

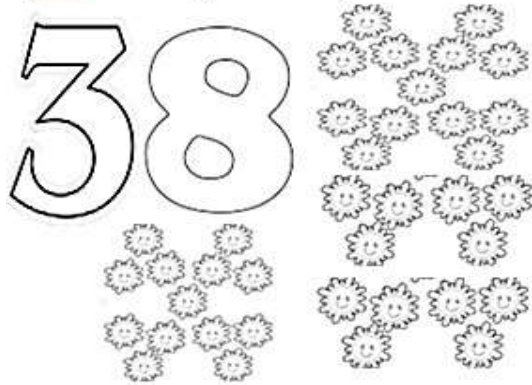
Act: Cuenta, colorea y termina



37                      37                      37                      37


### Número 38 treinta y ocho

Act: Cuenta, colorea y termina




38

38

38


### Número 39 treinta y nueve

Act: Cuenta, colorea y termina



39

39

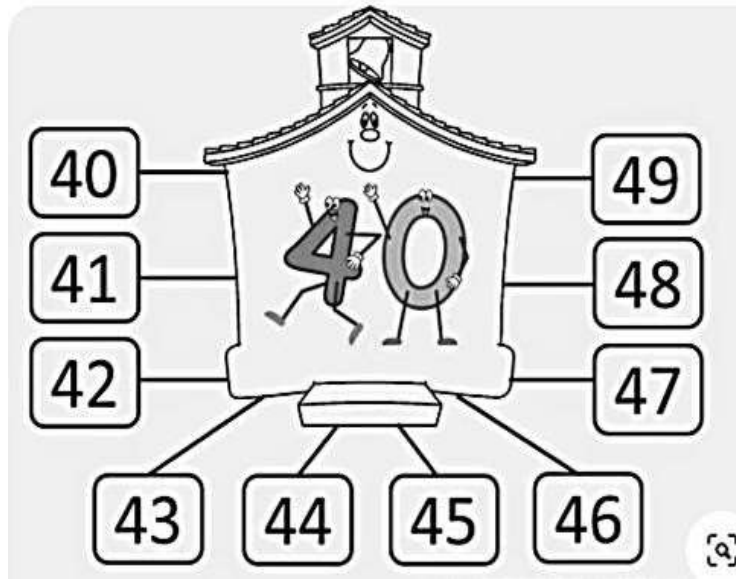
39

39



### 5. Conoce y colorea el numero 40



6. Conoce la familia del 40



7. Repasa y colorea la familia del 40




INSTITUCIÓN EDUCATIVA CATALINO GULFO

8. cuenta, colorea y termina

Número 41 cuarenta y uno


Act: Cuenta y colorea



41 41 41 41


Número 42 cuarenta y dos

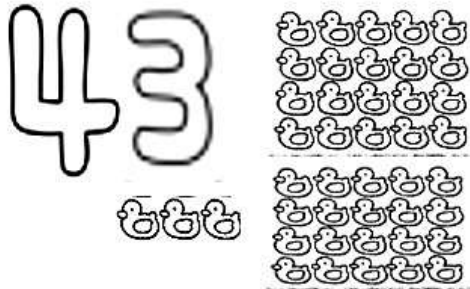
Act: Cuenta y colorea



42 42 42 42


Número 43 cuarenta y tres

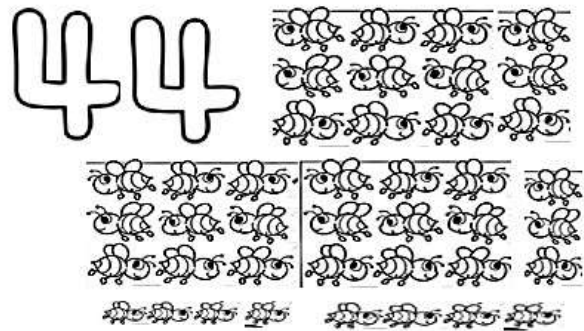
Act: Cuenta y colorea



43 43 43 43


Número 44 cuarenta y cuatro

Act: Cuenta y colorea



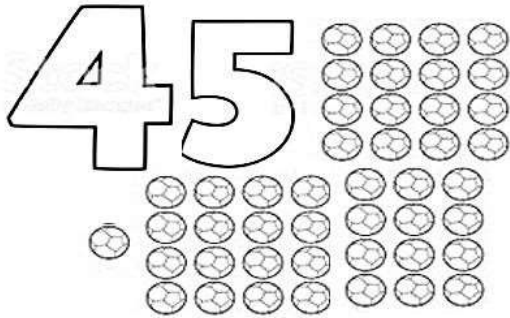
44 44 44 44




# INSTITUCIÓN EDUCATIVA CATALINO GULFO

## Número 45 cuarenta y cinco

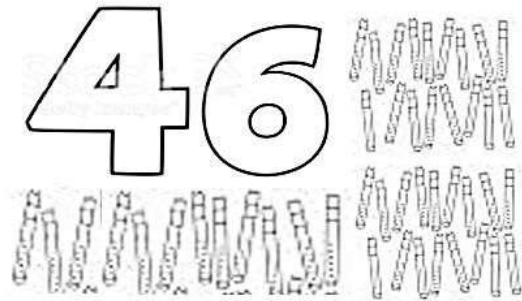
Act: Cuenta, colorea y termina



45      45      45      45


## Número 46 cuarenta y seis

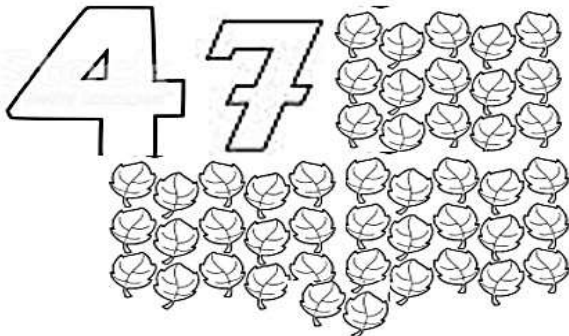
Act: Cuenta, colorea y termina



46      46      46      46


## Número 47 cuarenta y siete

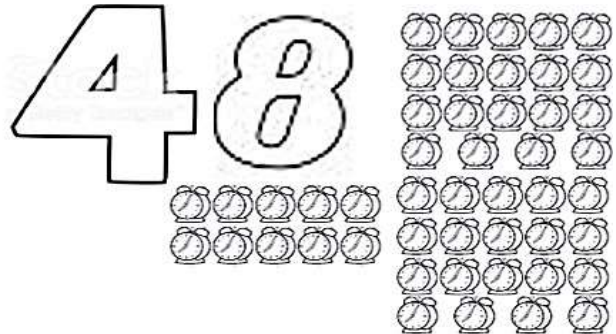
Act: Cuenta, colorea y termina



47      47      47      47


## Número 48 cuarenta y ocho

Act: Cuenta, colorea y termina


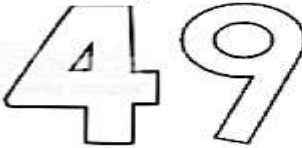


48      48      48      48


Número 49 cuarenta y nueve

Act: Cuenta, colorea y termina

49



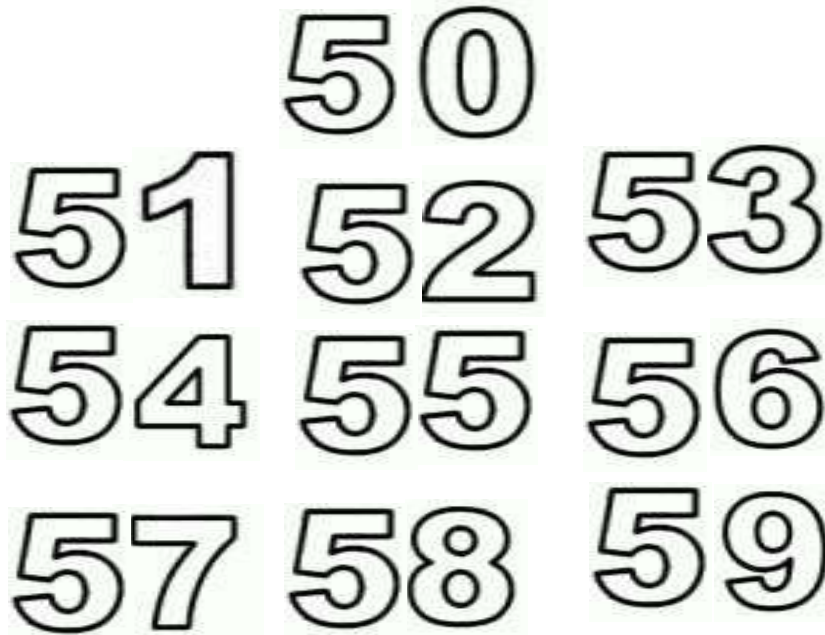
49      49      49      49


9. Conoce y colorea el numero 40



INSTITUCIÓN EDUCATIVA CATALINO GULFO

10. Conoce y colorea la familia del 50



11. Cuenta, colorea y termina.

50

50 50


51

51 51


52

52 52


53

53 53


54

54 54


55

55 55


56

56 56


57

57 57



58

58 58



59

59 59


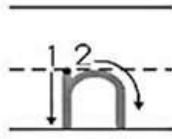

12. Completa la secuencia del 1 hasta el 50




13. Conoce y colorea la letra n minúscula




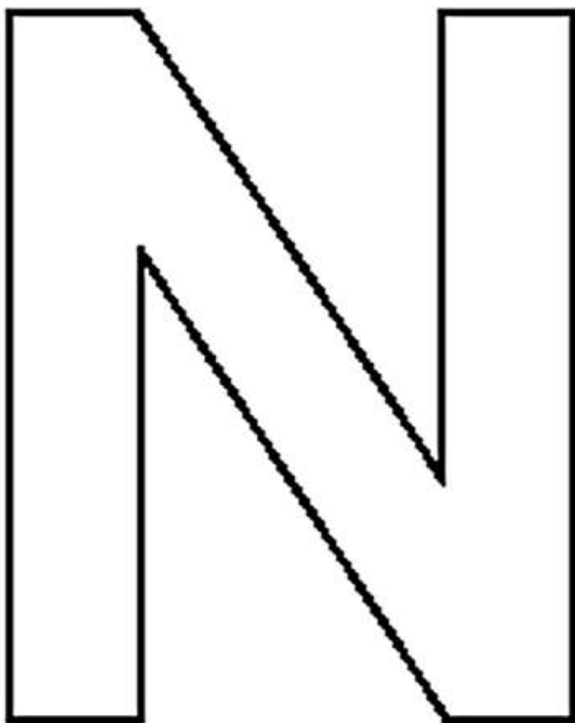
14. Realiza el trazo de la letra n minúscula




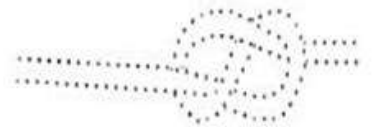

niña



15. Conoce y colorea la letra N mayúscula y realiza su trazo.



www.lectoescritura.es



16. Colorea, conoce y realiza el trazo de los sonidos de la n

na ne ni no nu


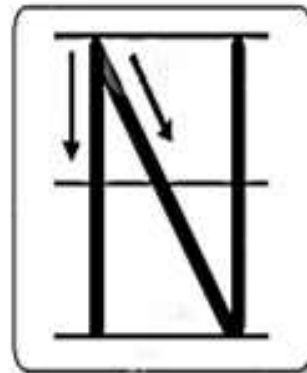
Act: Lee



nene	semana-
nana	peina
sano	pena-
mano	nena-
pino	enano-

5

17. Realiza los trazo de la letra N mayúscula y n minúscula.






# INSTITUCIÓN EDUCATIVA CATALINO GULFO

18. Completa la silaba que hace falta y colorea.

 lu _____	 ma _____	 mo _____
 _____ via	 _____ ranja	 _____ be
 pi _____	 pia _____	 _____ ne
 ra _____	 li _____	 _____ do

19. Colorea los círculos de acuerdo a esta clave.

na: anaranjado ne: verde ni: amarillo no: morado nu: azul




20. Conoce los animales domésticos y salvajes

# Animales domésticos y salvajes



21. Rodea de color rojo los animales domésticos y de color verde los animales salvajes, y coloréalos como tú quieras.

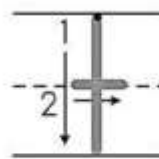
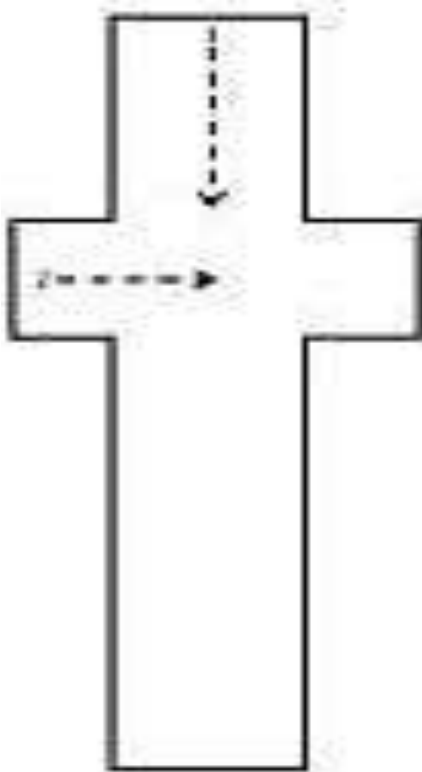


# INSTITUCIÓN EDUCATIVA CATALINO GULFO


22. Colorea a tu gusto y lee con tu papito o mamita.



23. Conoce, colorea y realiza el trazo de la letra t minúscula


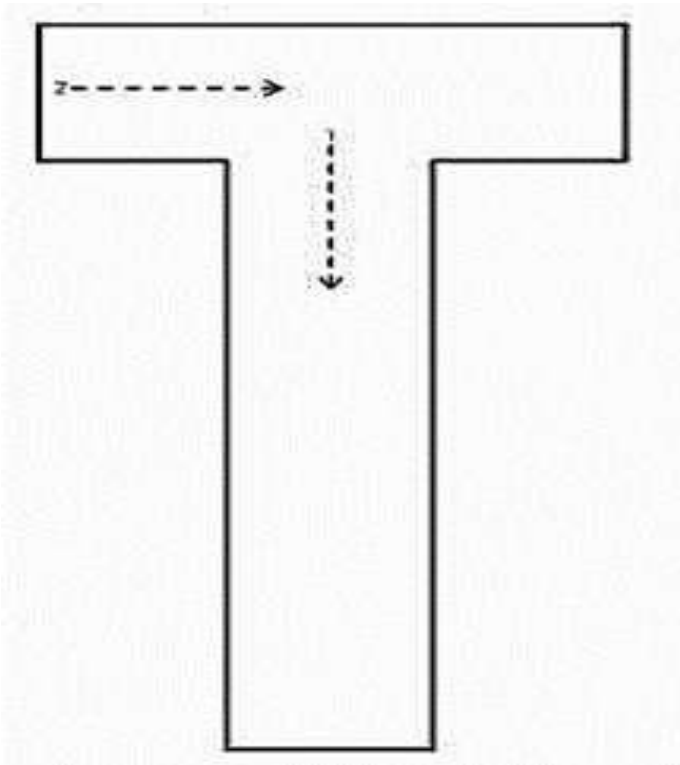


tortuga


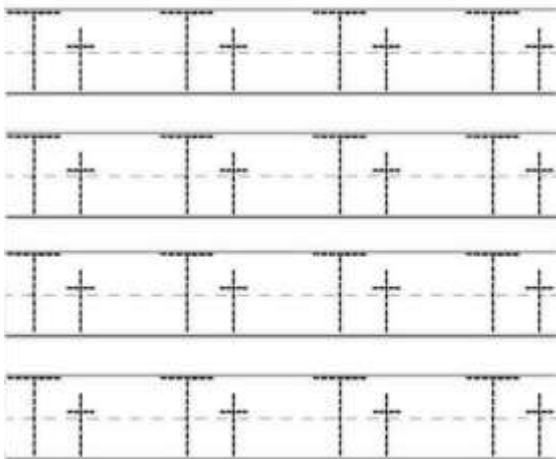
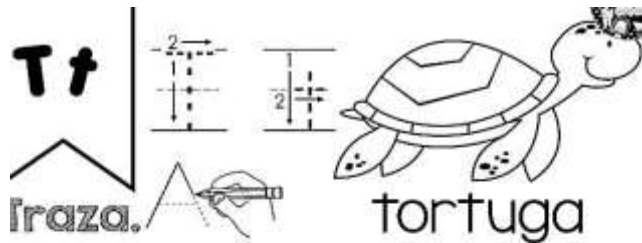



# INSTITUCIÓN EDUCATIVA CATALINO GULFO

24. Conoce, colorea y realiza el trazo de la letra T Mayúscula.

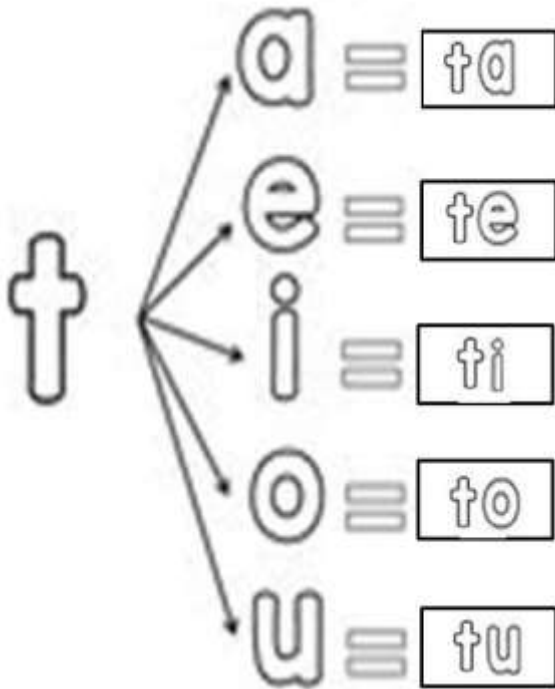


25. Realiza los trazos de la letra t minúscula y T Mayúscula.



# INSTITUCIÓN EDUCATIVA CATALINO GULFO

26. Colorea los sonidos de la t



\_\_\_\_\_ Lee \_\_\_\_\_



ta te ti to tu

TA TE TI TO TU

tito lata roto meta siete

tela moto mito tema luto


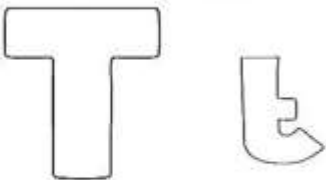
toma sota maleta tele lata

27. Colorea el objeto que inicie con la silaba indicada


ta				
te				
ti				
to				
tu				

28. Realiza.


Colorea la letra



Repasa la letra



Escribe la letra



Rodea la letra

imagenes Educativas.com

T o r T u t A s u

29. Colorea y lee con tu papito o mamita

12 de Octubre  
**DIA DE LA RAZA**



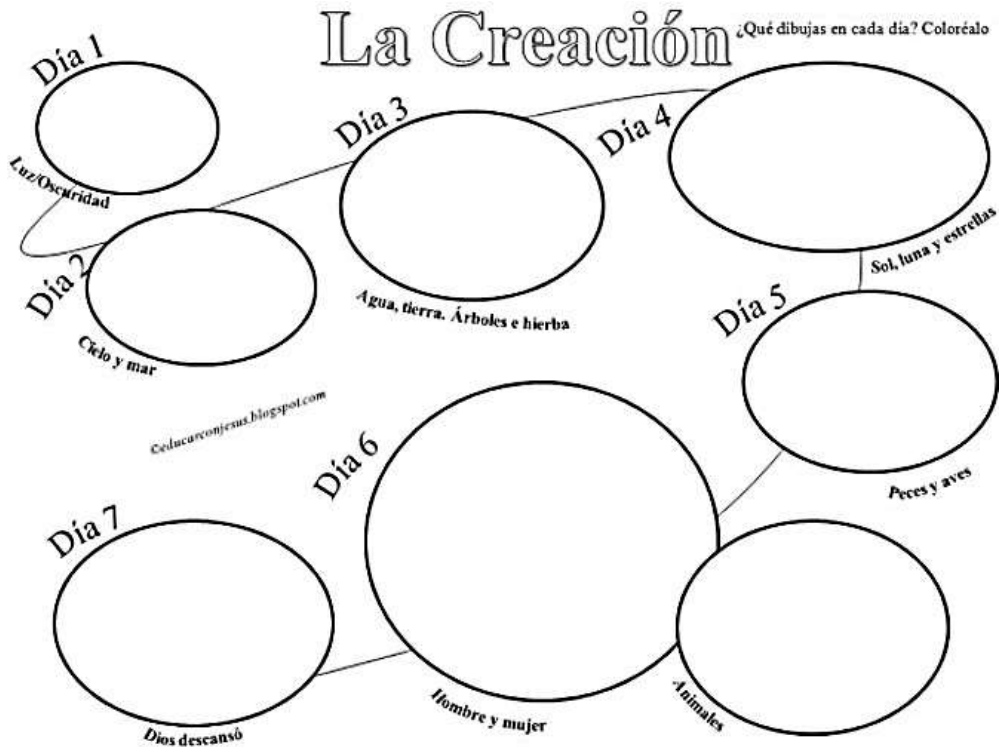
TODOS SOMOS HIJOS DE LA TIERRA

"Todos los seres humanos somos iguales y ninguna raza es superior a otra, simplemente somos distintas"

30. La Creación



31. Dibuja lo que dios creo cada día



## INSTITUCIÓN EDUCATIVA CATALINO GULFO

32. Dibuja y colorea dentro del planeta tierra todo lo que Dios creo.

**“Al principio creó Dios el cielo y la tierra...”**

Dios creó el Universo por amor y nos creó para que amemos la tierra, el agua, los animales, y sobre todo a la gente, y así vivamos en armonía con Él y la creación.



Dibuja y colorea dentro del planeta Tierra las creaciones