

INSTITUCIÓN EDUCATIVA CATALINO GULFO

GUIA DE APRENDIZAJE NO. 1 DEL CUARTO PERIODO.		
GRADO: 0*B	DIMENSION	FECHA: DEL MARTES 13 DE OCTUBRE AL LUNES 2 DE NOVIEMBRE DEL 2020
DOCENTE: MONICA BURGOS VEGA		
CORREO: moni_k0420@hotmail.com		TELEFONO: 3127836888
NOMBRES Y APELLIDOS COMPLETOS DEL ESTUDIANTE:		

1. PROPÓSITO.

El propósito de esta guía es que el estudiante establezca relaciones e interprete imágenes, letras, objetos, personajes que se encuentran en las fichas de actividades. Además, debe expresar sus ideas, intereses y emociones a través de sus propias grafías.

2. ORIENTACIONES GENERALES.

Señor padre de familia: **cordial saludo.**

A continuación, se presentan las fichas con las actividades que el estudiante debe realizar en casa. Tenga en cuenta las siguientes recomendaciones:

- ✓ **Oriéntelo para que su trabajo sea pulcro, indíquele que debe lavarse las manos antes de iniciar su guía.**
- ✓ **Organícele un lugar adecuado con suficiente luz y sin nada que lo distraiga.**
- ✓ **Motive al niño para que escriba su nombre completo en cada ficha (Recuérdale que su nombre inicia con mayúscula)**
- ✓ **Oriéntelo para que use bien el espacio, coloree en un solo sentido y sin salirse del contorno del dibujo.**
- ✓ **Deje que el niño realice las actividades a su ritmo, no lo presione.**
- ✓ **Lea lo que debe hacer y comuníquesele, hágale preguntas sobre lo que hizo.**
- ✓ **El horario de atención es de 7:00 am a 12:00**

INSTITUCIÓN EDUCATIVA CATALINO GULFO

1. Números hasta el 29

Completa la serie con los números que faltan

13		15			18	
20		22			25	

Señala el número que es mayor de cada pareja.

22	18
----	----

8	26
---	----

23	13
----	----

Señala el número que es menor de cada pareja.

25	12
----	----

14	28
----	----

20	10
----	----

Escribe el anterior y posterior de cada número.

	26	
--	----	--

	24	
--	----	--

	20	
--	----	--

	15	
--	----	--

INSTITUCIÓN EDUCATIVA CATALINO GULFO

2. Numero 30: identifica el número 30, trázalo y completa el cuadro reconoce cuantas decenas tiene.

decena	unidad
3	0

30 unidades =
3 decenas

30 30 30 30 30

30 30 30

30 30

30

3. Conoce y colorea la familia del 30

30

31 32 33

34 35 36

37 38 39

4. Cuenta, colorea y termina

Número 30 treinta

Act: Cuenta, colorea y termina



30


30

30

30
30
30

Número 31 treinta y uno

Act: Cuenta, colorea y termina



... treinta y uno ...

31

31

31

Número 32 treinta y dos

Act: Cuenta, colorea y termina




32

33

32

Número 33 treinta y tres

Act: Cuenta, colorea y termina




33

33

33

Número 34 treinta y cuatro

Act: Cuenta, colorea y termina




34

34

34

Número 35 treinta y cinco

Act: Cuenta, colorea y termina



35

35

35

35

Número 36 treinta y seis

Act: Cuenta, colorea y termina



36

36

36

Número 37 treinta y siete

Act: Cuenta, colorea y termina



37


37

37

37

Número 38 treinta y ocho

Act: Cuenta, colorea y termina




38

38

38

Número 39 treinta y nueve

Act: Cuenta, colorea y termina



39

39

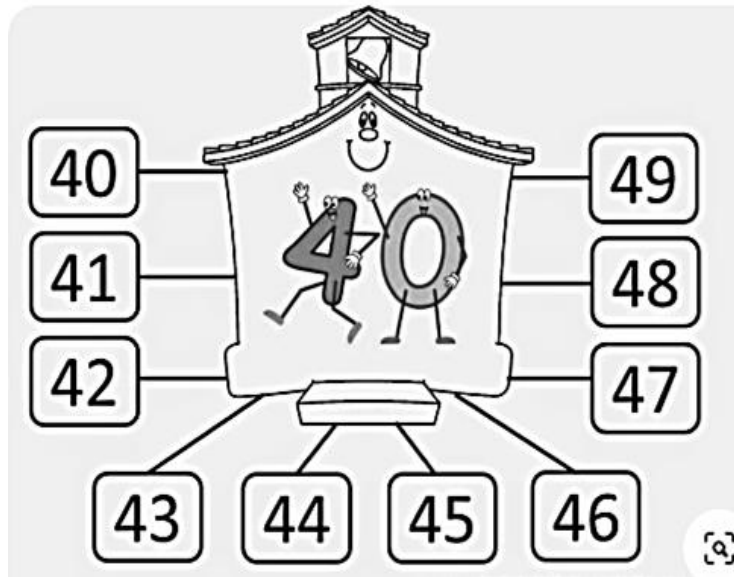
39

39


5. Conoce y colorea el numero 40



6. Conoce la familia del 40




7. Repasa y colorea la familia del 40



8. cuenta, colorea y termina

Número 41 cuarenta y uno


Act: Cuenta y colorea



41 41 41 41

Número 42 cuarenta y dos


Act: Cuenta y colorea



42 42 42 42

Número 43 cuarenta y tres

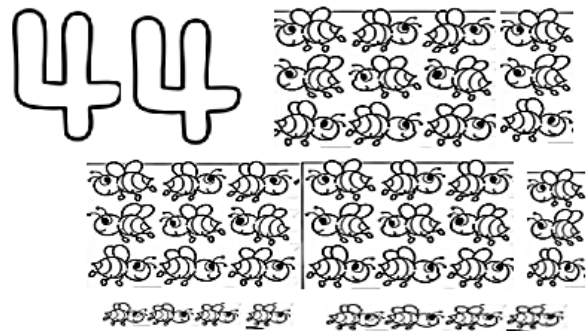
Act: Cuenta y colorea



43 43 43 43

Número 44 cuarenta y cuatro

Act: Cuenta y colorea

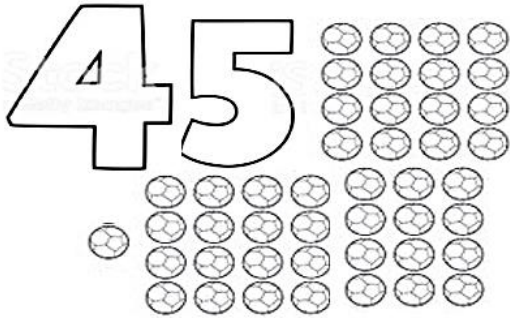


44 44 44 44

INSTITUCIÓN EDUCATIVA CATALINO GULFO

Número 45 cuarenta y cinco

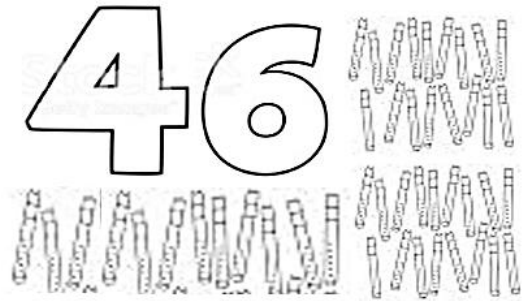
Act: Cuenta, colorea y termina



45 45 45 45

Número 46 cuarenta y seis

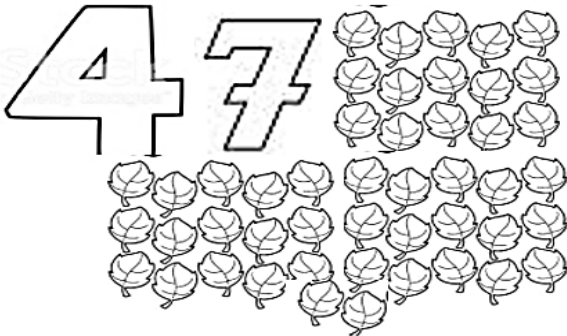
Act: Cuenta, colorea y termina



46 46 46 46

Número 47 cuarenta y siete

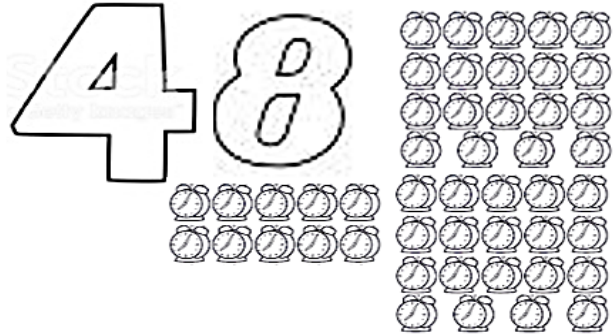
Act: Cuenta, colorea y termina



47 47 47 47

Número 48 cuarenta y ocho

Act: Cuenta, colorea y termina





48 48 48 48

Número 49 cuarenta y nueve

Act: Cuenta, colorea y termina

49

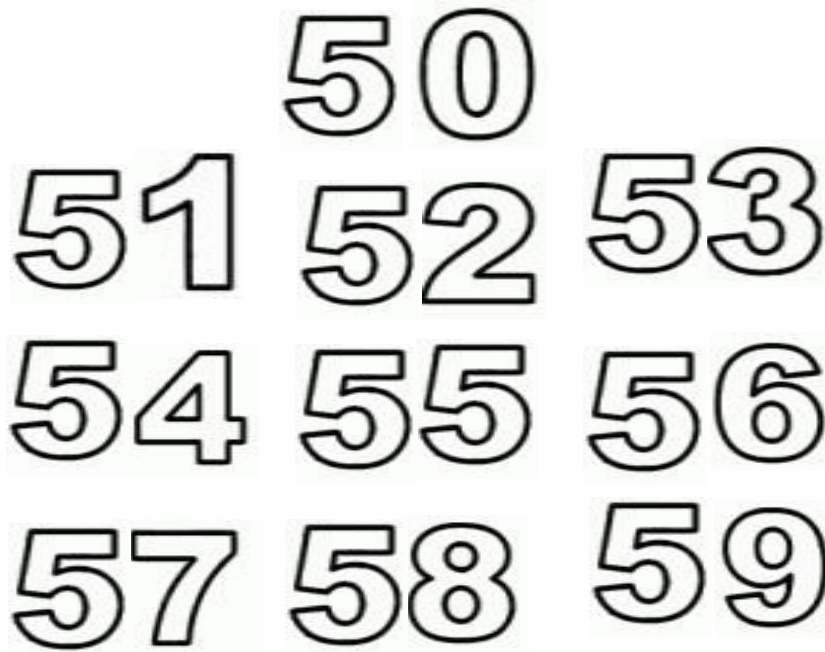


49 49 49 49

9. Conoce y colorea el numero 40



10. Conoce y colorea la familia del 50



11. Cuenta, colorea y termina.

50 50

50 50

51

51 51

52

52 52

53

53 53

54

54 54

55

55 55

56

56 56

57

57 57






58

58 58


59

59 59


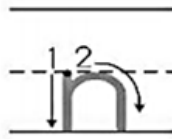
12. Completa la secuencia del 1 hasta el 50

				
1	11	21	31	41
3	13	23	32	43
5	15	25	35	45
7	17	27	37	47
9		29		49
10	20	30	40	50


13. Conoce y colorea la letra **n** minúscula



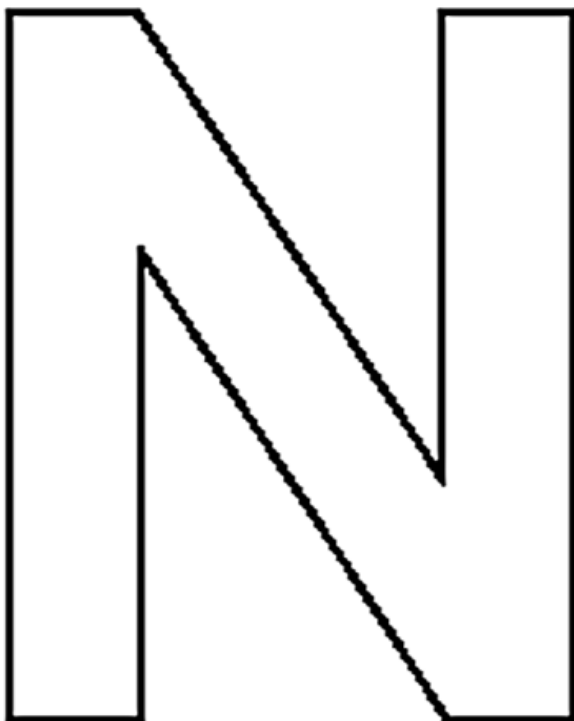
14. Realiza el trazo de la letra n minúscula



niña



15. Conoce y colorea la letra N mayúscula y realiza su trazo.



www.lectoescritura.es



16. Colorea, conoce y realiza el trazo de los sonidos de la n

na ne ni no nu

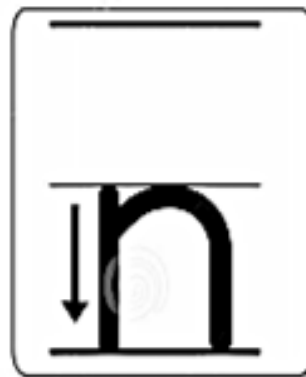
Act: Lee



nene	semana-
nana	peina
sano	pena-
mano	nena-
pino	enano-

5

17. Realiza los trazo de la letra N mayúscula y n minúscula.



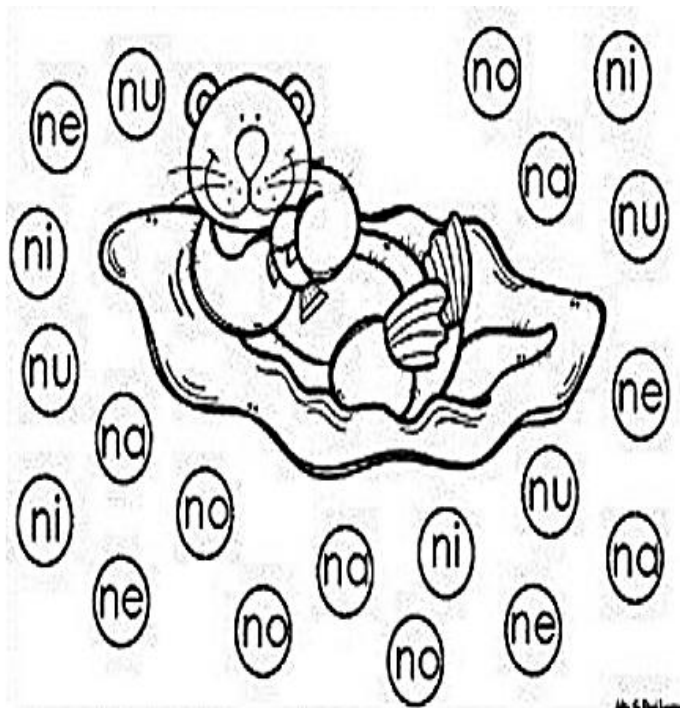
INSTITUCIÓN EDUCATIVA CATALINO GULFO

18. Completa la silaba que hace falta y colorea.

 lu _____	 ma _____	 mo _____
 _____ via	 _____ ranja	 _____ be
 pi _____	 pia _____	 _____ ne
 ra _____	 li _____	 _____ do

19. Colorea los círculos de acuerdo a esta clave.

na: anaranjado ne: verde ni: amarillo no: morado nu: azul




20. Conoce los animales domésticos y salvajes

Animales domésticos y salvajes



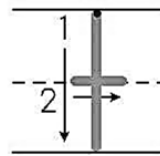
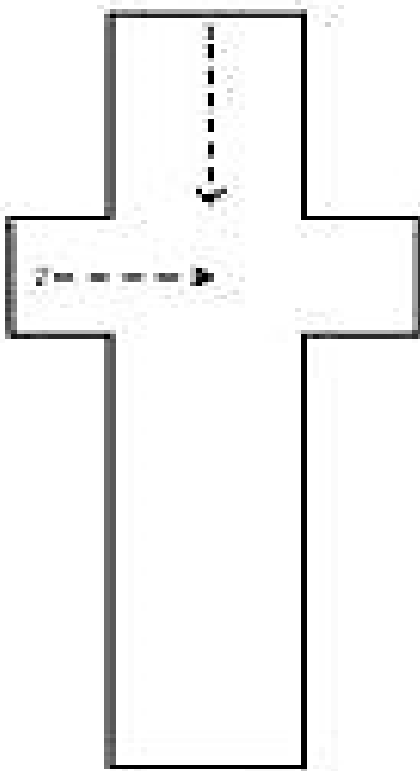
21. Rodea de color rojo los animales domésticos y de color verde los animales salvajes, y coloréalos como tú quieras.




22. Colorea a tu gusto y lee con tu papito o mamita.




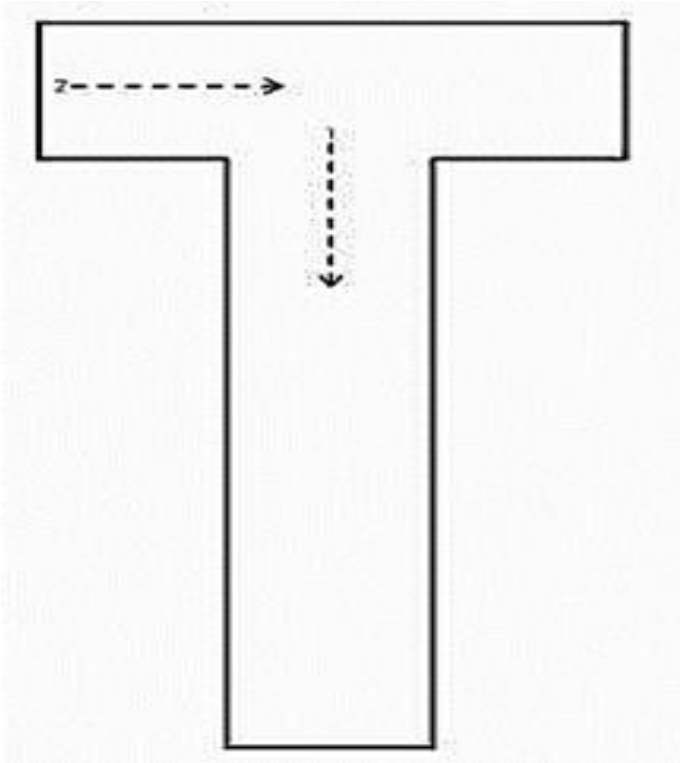
23. Conoce, colorea y realiza el trazo de la letra t minúscula



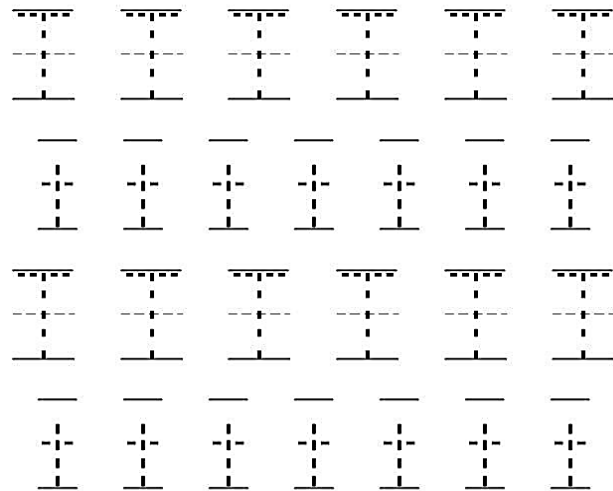
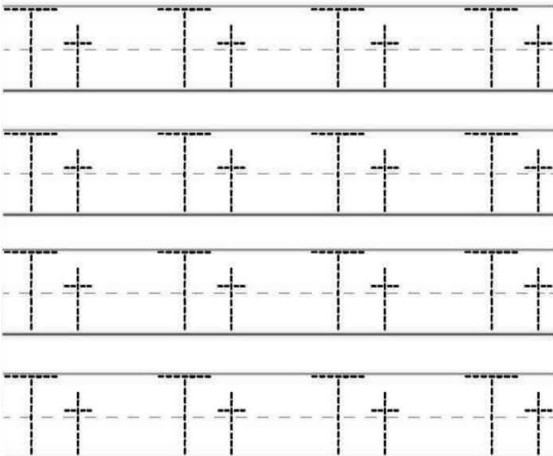
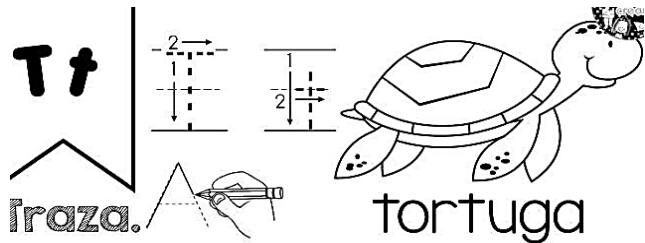

tortuga



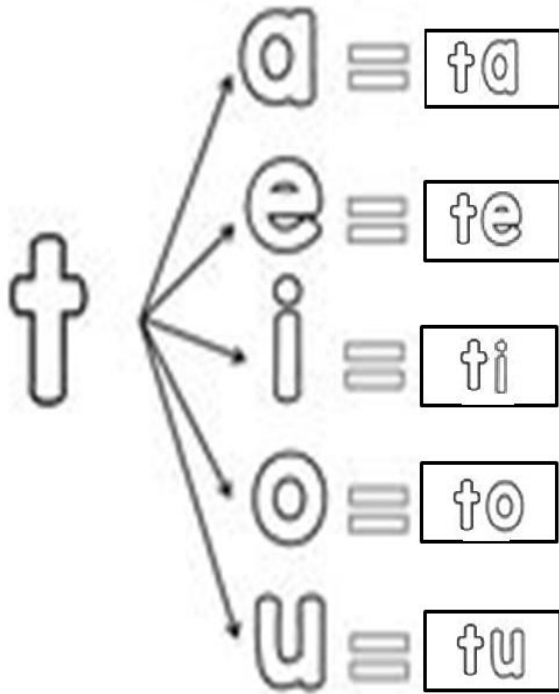
24. Conoce, colorea y realiza el trazo de la letra **T** Mayúscula.



25. Realiza los trazos de la letra **t** minúscula y **T** Mayúscula.



26. Colorea los sonidos de la t



_____ Lee _____



ta te ti to tu









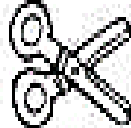







TA TE TI TO TU

tito lata roto meta siete

tela moto mito tema luto


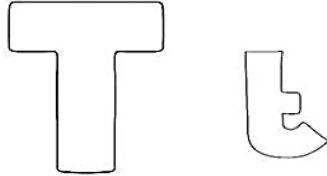
toma sota maleta tele lata

27. Colorea el objeto que inicie con la silaba indicada

ta				
te				
ti				
to				
tu				

28. Realiza.

Colorea la letra



Repasa la letra



Escribe la letra



Rodea la letra

Imágenes
Educativas.com

T o r T u t A s u


29. Colorea y lee con tu papito o mamita

12 de Octubre
DIA DE LA RAZA

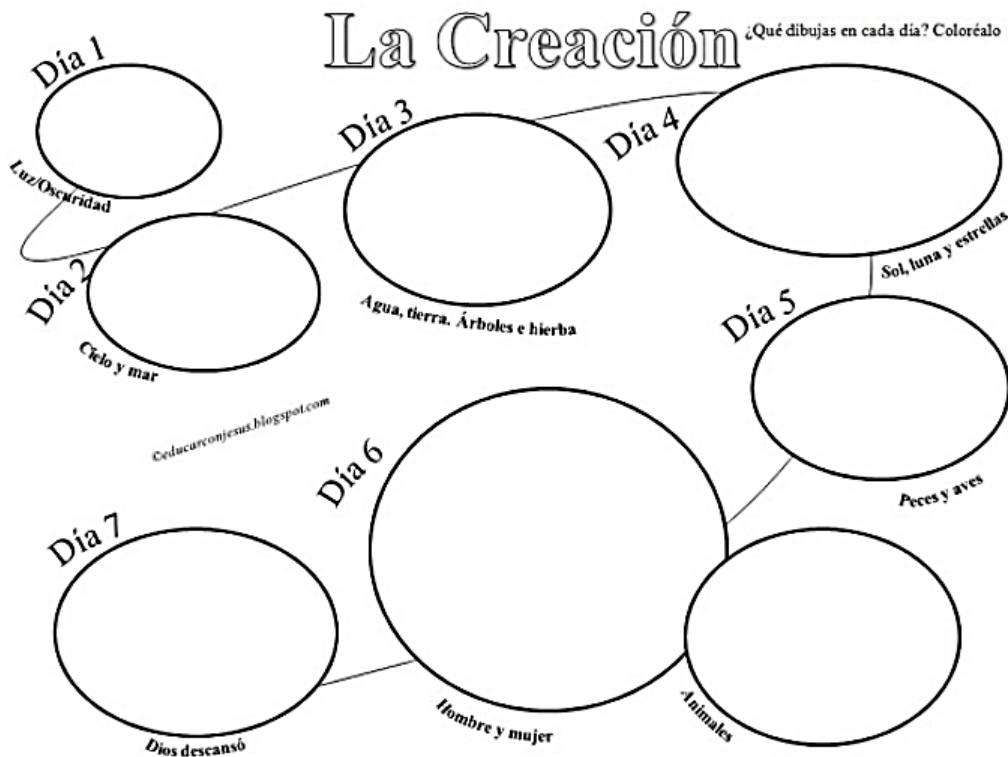


"Todos los seres humanos somos iguales y ninguna raza es superior a otra, simplemente somos distintas"

30. La Creación



31. Dibuja lo que dios creo cada día



32. Dibuja y colorea dentro del planeta tierra todo lo que Dios creo.

“Al principio creó Dios el cielo y la tierra...”

Dios creó el Universo por amor y nos creó para que amemos la tierra, el agua, los animales, y sobre todo a la gente, y así vivamos en armonía con Él y la creación.



Dibuja y colorea dentro del planeta Tierra las creaciones